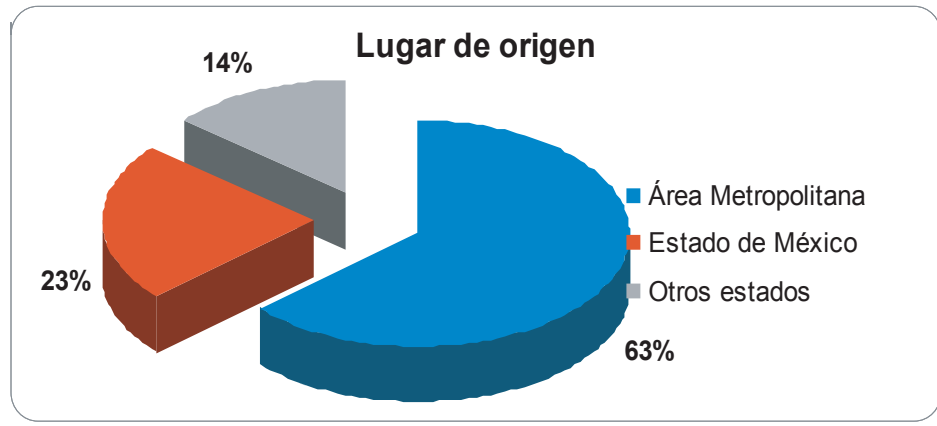


### 2009

#### Total de Encuestas aplicadas en 2009: 69

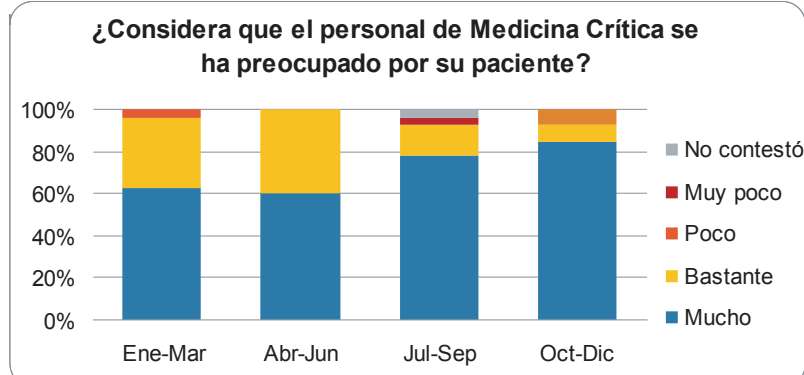
#### DATOS SOCIODEMOGRÁFICOS DE LOS PACIENTES

Sexo	Respuesta	%	Situación laboral predominante	Desempleado	
Femenino	33%		¿Convive actualmente con el paciente?		
Masculino	67%		Respuesta	%	
			Si	92%	
			No	8%	
Escolaridad	Respuesta	%	Parentesco con el paciente	Respuesta	%
Primaria	25%		Conyugue	20%	
Secundaria	25%		Hermano	17%	
Bachillerato	12%		Hija, hijo	39%	
Carrera Técnica	10%		Padre o madre	10%	
Licenciatura	22%		Otro	13%	
Maestría	3%				
Sin estudios	3%				

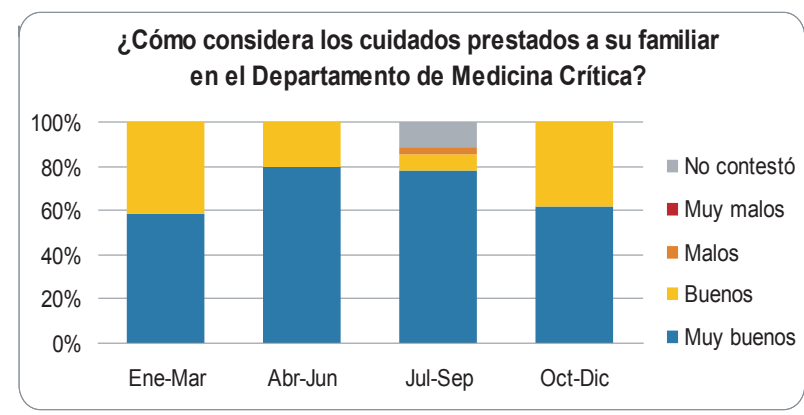


#### TRATO

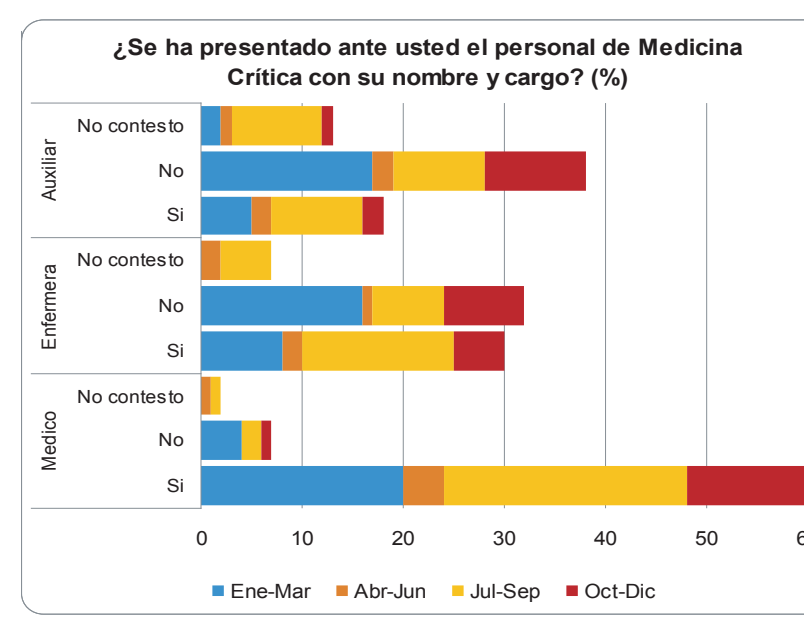
Respuesta	Ene-Mar	Abr-Jun	Jul-Sep	Oct-Dic	Promedio
Mucho	15	3	21	11	13
Bastante	8	2	4	1	4
Poco	1	0	0	1	1
Muy poco	0	0	1	0	0
No contestó	0	0	1	0	0
Total	24	5	27	13	17



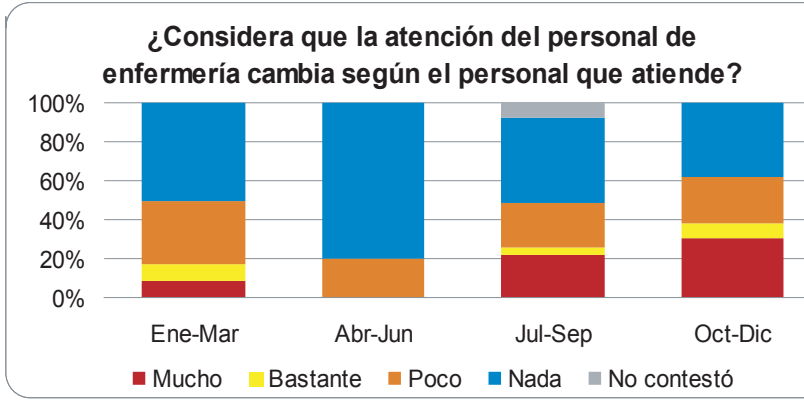
Respuesta	Ene-Mar	Abr-Jun	Jul-Sep	Oct-Dic	Promedio
Muy buenos	14	4	21	8	12
Buenos	10	1	2	5	5
Malos	0	0	1	0	0
Muy malos	0	0	0	0	0
No contestó	0	0	3	0	1
Total	24	5	27	13	17



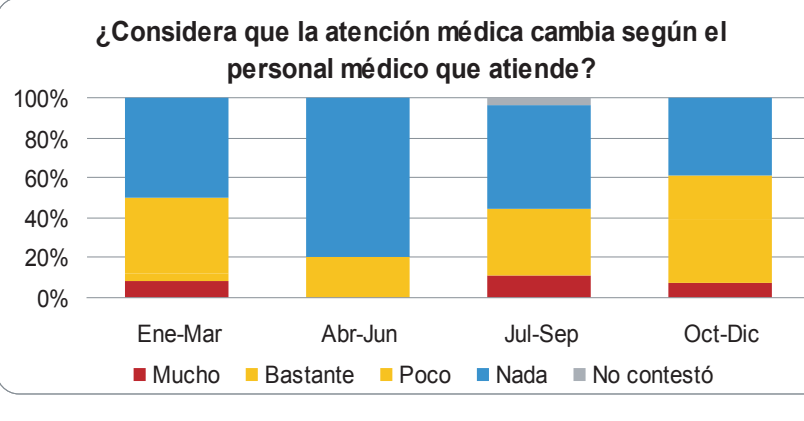
Profesional	Respuesta	Ene-Mar	Abr-Jun	Jul-Sep	Oct-Dic	Promedio
Médico	Si	20	4	24	12	
	No	4	0	2	1	
Enfermera	Si	8	2	15	5	
	No	16	1	7	8	
Auxiliar	Si	5	2	9	2	
	No	17	2	9	10	



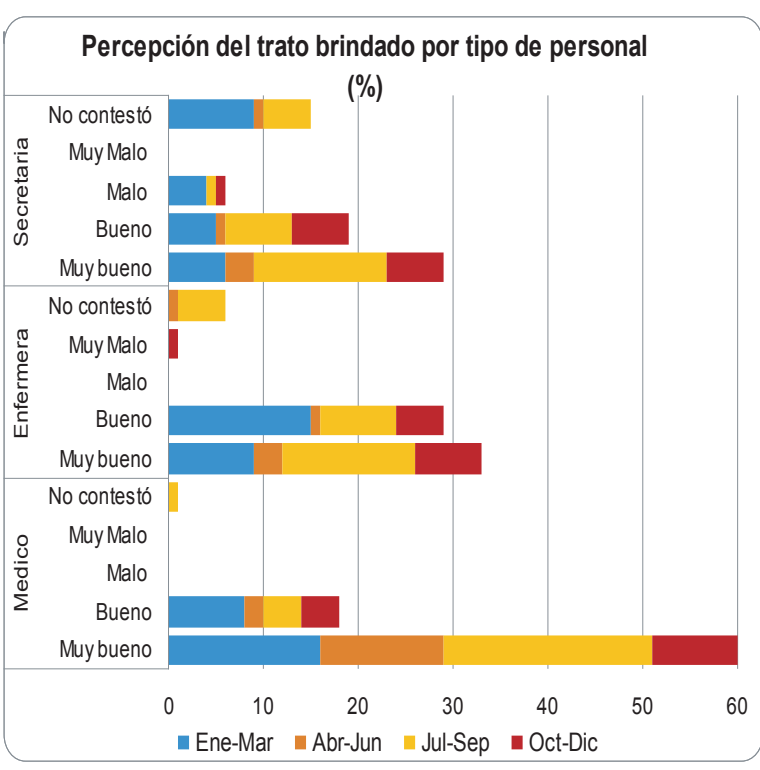
Respuesta	Ene-Mar	Abr-Jun	Jul-Sep	Oct-Dic	Promedio
Mucho	2	0	6	4	3
Bastante	2	0	1	1	1
Poco	8	1	6	3	5
Nada	12	4	12	5	8
No contestó	0	0	2	0	1
Total	24	5	27	13	17



Respuesta	Ene-Mar	Abr-Jun	Jul-Sep	Oct-Dic	Promedio
Mucho	2	0	3	1	2
Bastante	1	0	0	4	1
Poco	9	1	9	3	6
Nada	12	4	14	5	9
No contestó	0	0	1	0	0
Total	24	5	27	13	17

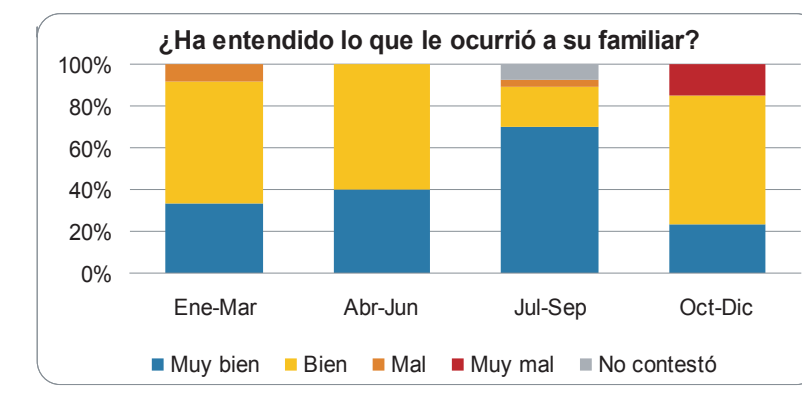


Profesional	Respuesta	Ene-Mar	Abr-Jun	Jul-Sep	Oct-Dic	Promedio
Médico	Muy bueno	16	3	22	9	12.5
	Bueno	8	2	4	4	4.5
	Malo	0	0	0	0	0
	Muy malo	0	0	0	0	0
	No contestó	0	0	1	0	0.25
Enfermería	Muy bueno	9	3	14	7	8.25
	Bueno	15	1	8	5	7.25
	Malo	0	0	0	0	0
	Muy malo	0	0	0	1	0.25
	No contestó	0	1	5	0	1.5
Secretaría	Muy bueno	6	3	14	6	7.25
	Bueno	5	1	7	6	4.75
	Malo	4	0	1	1	1.5
	Muy malo	0	0	0	0	0
	No contestó	9	1	5	0	3.75
Total de encuestas	24	5	27	13	17.25	

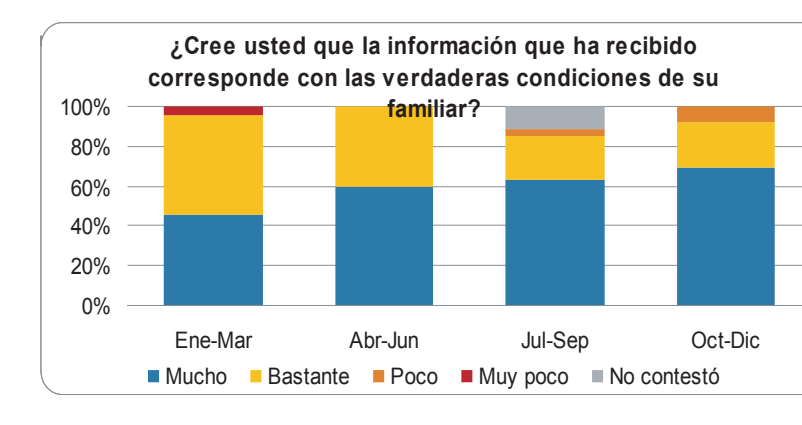


#### INFORMACIÓN

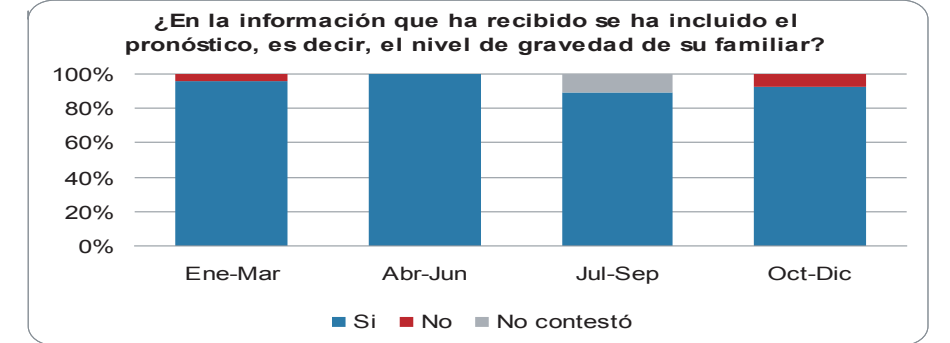
Respuesta	Ene-Mar	Abr-Jun	Jul-Sep	Oct-Dic	Promedio
Muy bien	8	2	19	3	8
Bien	14	3	5	8	8
Mal	2	0	1	0	1
Muy mal	0	0	0	2	1
No contestó	0	0	2	0	1
Total	24	5	27	13	17



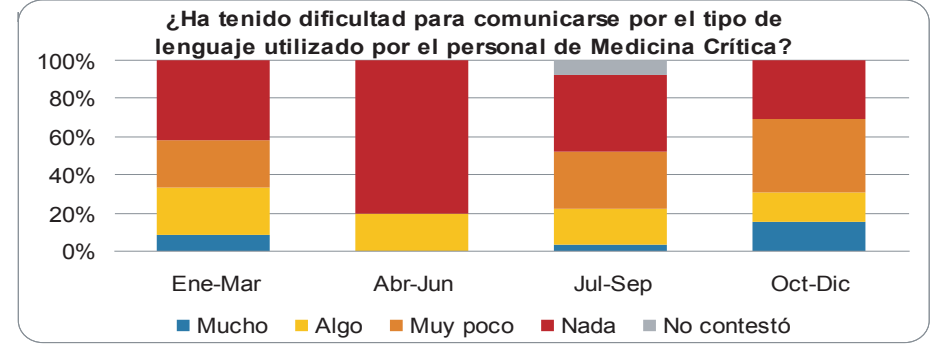
Respuesta	Ene-Mar	Abr-Jun	Jul-Sep	Oct-Dic	Promedio
Mucho	11	3	17	9	10
Bastante	12	2	6	3	6
Poco	0	0	1	1	1
Muy poco	1	0	0	0	0
No contestó	0	0	3	0	1
Total	24	5	27	13	17



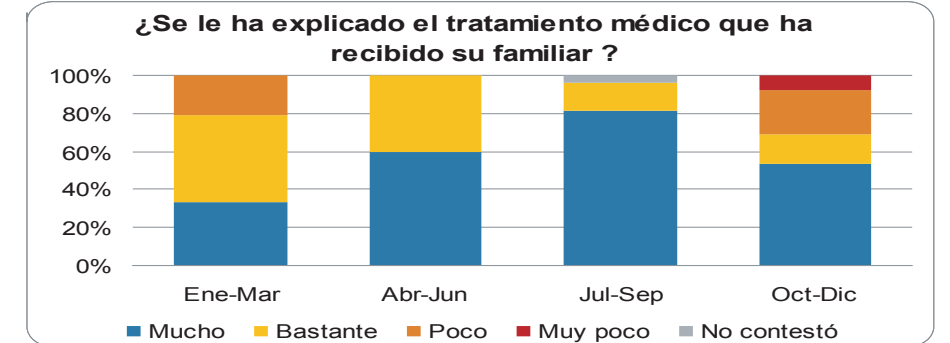
Respuesta	Ene-Mar	Abr-Jun	Jul-Sep	Oct-Dic	Promedio
Si	23	5	24	12	16
No	1	0	0	1	1
No contestó	0	0	3	0	1
Total	24	5	27	13	17



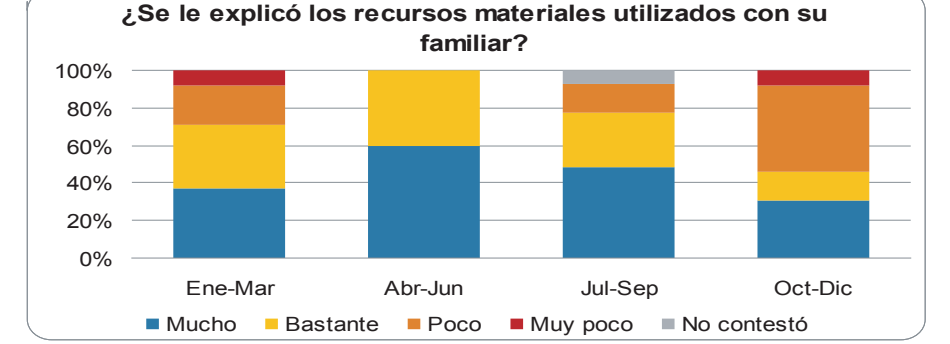
Respuesta	Ene-Mar	Abr-Jun	Jul-Sep	Oct-Dic	Promedio
Mucho	2	0	1	2	1
Algo	6	1	5	2	4
Muy poco	6	0	8	5	5
Nada	10	4	11	4	7
No contestó	0	0	2	0	1
Total	24	5	27	13	17



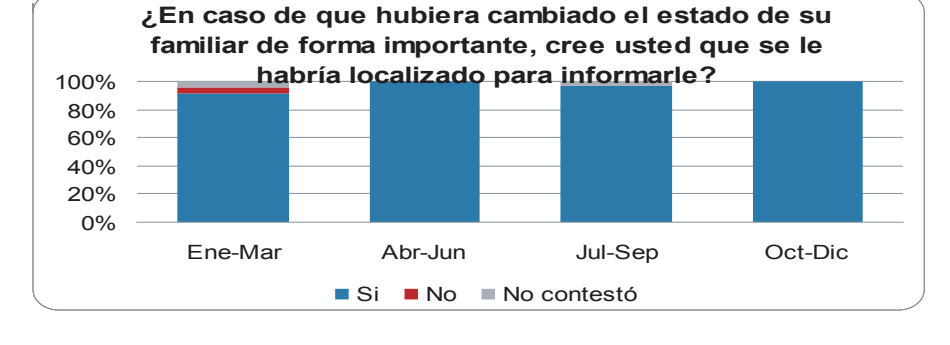
Respuesta	Ene-Mar	Abr-Jun	Jul-Sep	Oct-Dic	Promedio
Mucho	8	3	22	7	10
Bastante	11	2	4	2	5
Poco	5	0	0	3	2
Muy poco	0	0	0	1	0
No contestó	0	0	1	0	0
Total	24	5	27	13	17



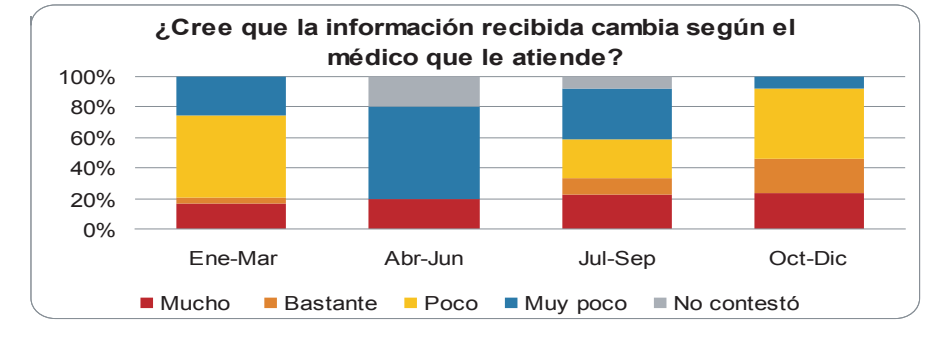
Respuesta	Ene-Mar	Abr-Jun	Jul-Sep	Oct-Dic	Promedio
Mucho	9	3	13	4	7
Algo	8	2	8	2	5
Muy poco	5	0	4	6	4
Nada	2	0	0	1	1
No contestó	0	0	2	0	1
Total	24	5	27	13	17



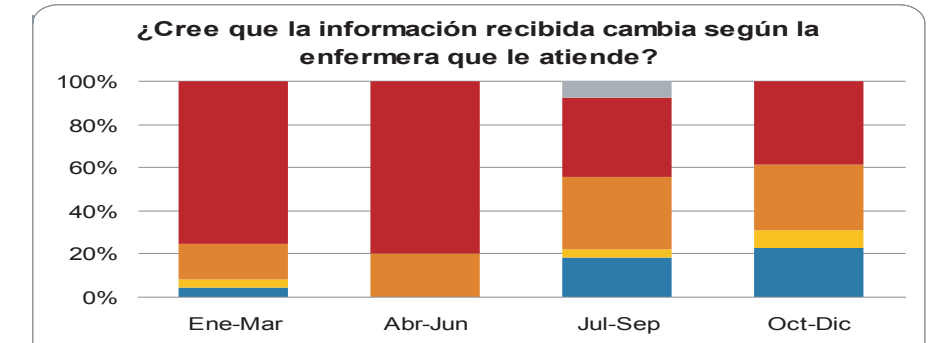
Respuesta	Ene-Mar	Abr-Jun	Jul-Sep	Oct-Dic	Promedio
Si	22	5	26	13	17
No	1	0	0	0	0
No contestó	1	0	1	0	1
Total	24	5	27	13	17



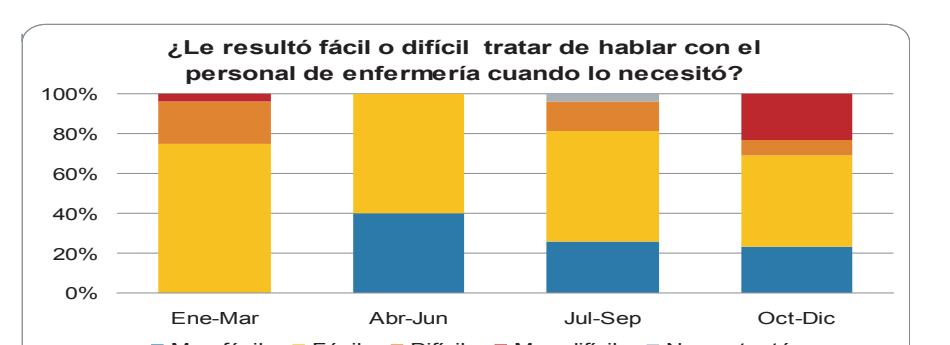
Respuesta	Ene-Mar	Abr-Jun	Jul-Sep	Oct-Dic	Promedio
Mucho	4	1	6	3	4
Bastante	1	0	3	3	2
Poco	13	0	7	6	7
Muy poco	6	3	9	1	5
No contestó	0	1	2	0	1
Total	24	5	27	13	17



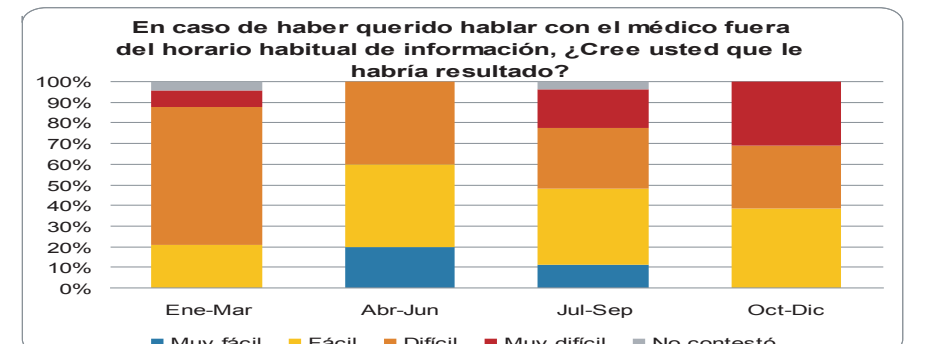
Respuesta	Ene-Mar	Abr-Jun	Jul-Sep	Oct-Dic	Promedio
Mucho	1	0	5	3	2
Bastante	1	0	1	1	1
Poco	4	1	9	4	5
Muy poco	18	4	10	5	9
No contestó	0	0	2	0	1
Total	24	5	27	13	17



Respuesta	Ene-Mar	Abr-Jun	Jul-Sep	Oct-Dic	Promedio
Muy fácil	0	2	7	3	3
Fácil	18	3	15	6	11
Difícil	5	0	4	1	3
Muy difícil	1	0	0	3	1
No contestó	0	0	1	0	0
Total	24	5	27	13	17

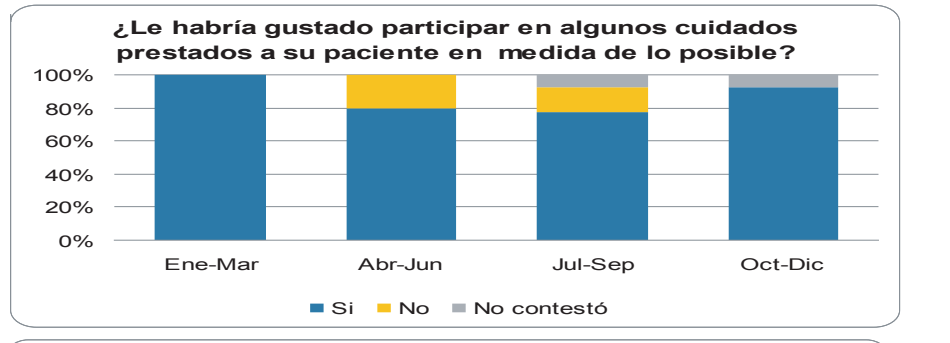


Respuesta	Ene-Mar	Abr-Jun	Jul-Sep	Oct-Dic	Promedio
Muy fácil	0	1	3	0	1
Fácil	5	2	10	5	6
Difícil	16	2	8	4	8
Muy difícil	2	0	5	4	3
No contestó	1	0	1	0	1
Total	24	5	27	13	17

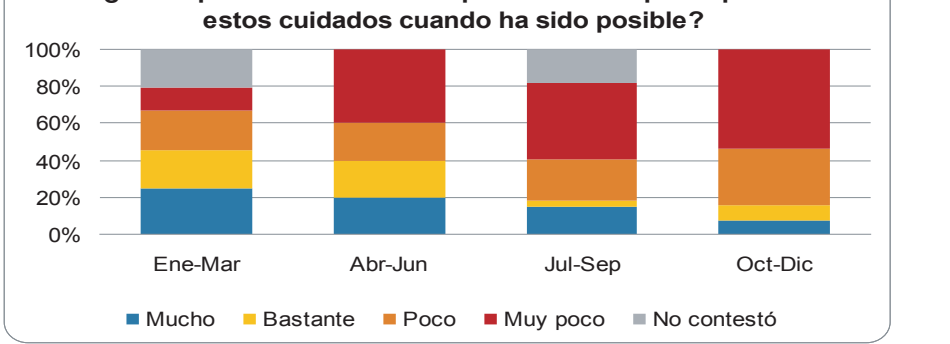


#### PARTICIPACIÓN EN LOS CUIDADOS

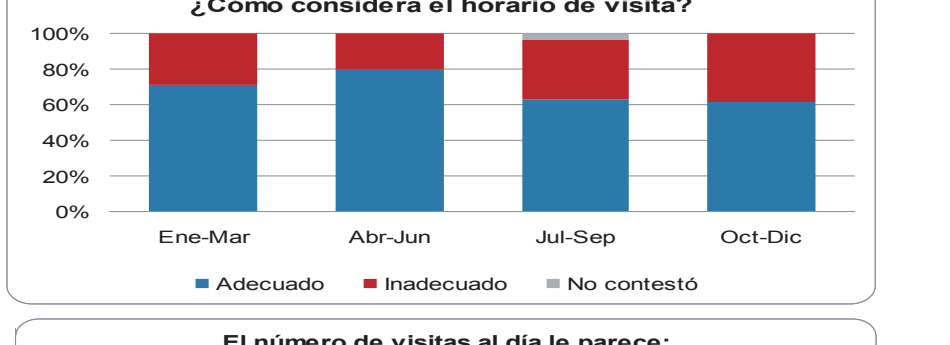
Respuesta	Ene-Mar	Abr-Jun	Jul-Sep	Oct-Dic	Promedio
Si	24	4	21	12	15
No	0	1	4	0	1
No contestó	0	0	2	1	1
Total	24	5	27	13	17



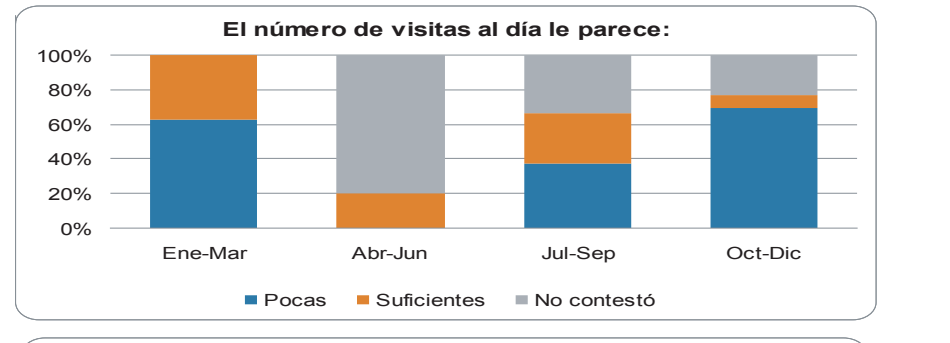
Respuesta	Ene-Mar	Abr-Jun	Jul-Sep	Oct-Dic	Promedio
Mucho	6	1	4	1	3
Bastante	5	1	1	1	2
Poco	5	1	6	4	4
Muy poco	3	2	11	7	6
No contestó	5	0	5	0	3
Total	24	5	27	13	17



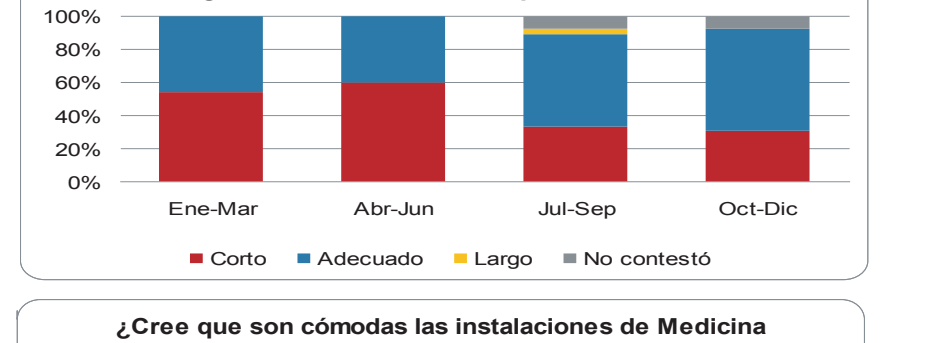
Respuesta	Ene-Mar	Abr-Jun	Jul-Sep	Oct-Dic	Promedio
Adecuado	17	4	17	8	12
Inadecuado	7	1	9	5	6
No contestó	0	0	1	0	0
Total	24	5	27	13	17



Respuesta	Ene-Mar	Abr-Jun	Jul-Sep	Oct-Dic	Promedio
Pocas	15	0	10	9	9
Suficientes	9	1	8	1	5
No contestó	0	4	9	3	4
Total	24	5	27	13	17



Respuesta	Ene-Mar	Abr-Jun	Jul-Sep	Oct-Dic	Promedio
Corto	13	3	9	4	7
Adecuado	11	2	15	8	9
Largo	0	0	1	0	0
No contestó	0	0	2	1	1
Total	24	5	27	13	17



Respuesta	Ene-Mar	Abr-Jun	Jul-Sep	Oct-Dic	Promedio
Mucho	11	2	7	2	6
Algo	8	3	13	7	8
Muy poco	5	0	4	2	3
Nada	0	0	2	2	1
No contestó	0	0	1	0	0
Total	24	5	27	13	17

