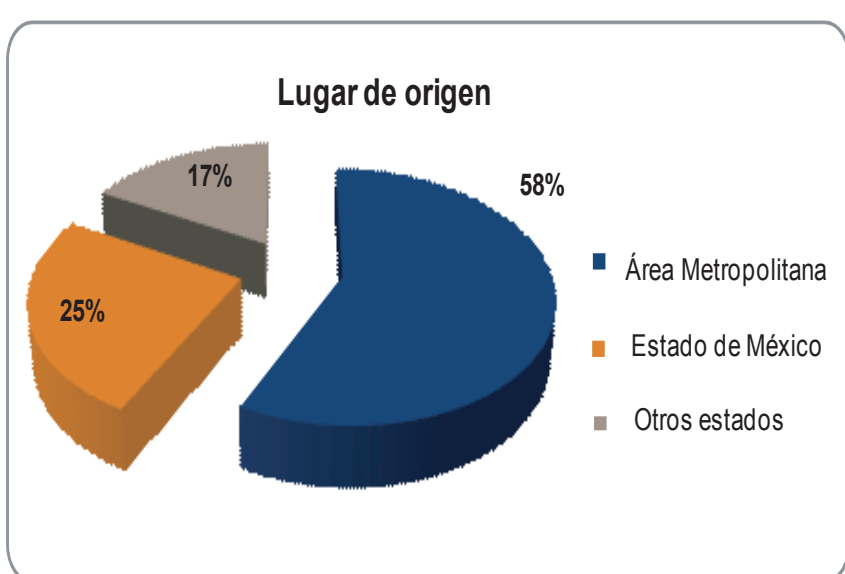


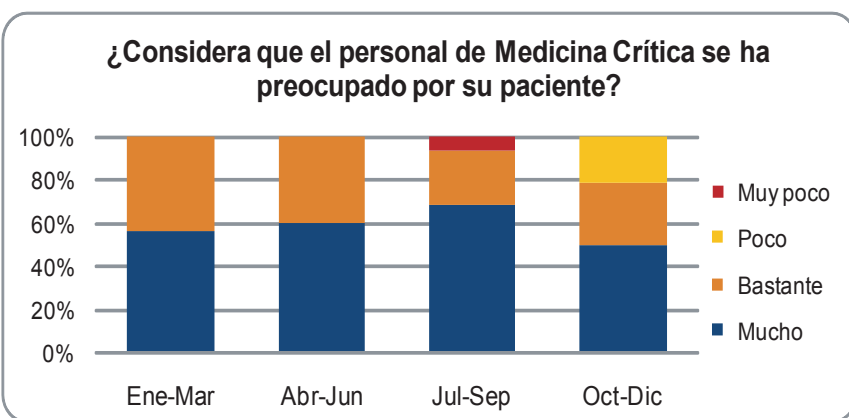
DATOS SOCIODEMOGRÁFICOS DE LOS PACIENTES

Sexo	Respuesta	%	Situación laboral predominante
Femenino	29%		Desempleado
Masculino	71%		
Escolaridad	Respuesta	%	¿Convive actualmente con el paciente?
Primaria	33%		Respuesta
Secundaria	31%		Si 90%
Bachillerato	11%		No 10%
Carrera Técnica	8%		Parentesco con el paciente
Licenciatura	9%		Respuesta
Sin estudio	8%		Conyugue 33%
			Hermano (a) 13%
			Hija, hijo 31%
			Padre o madre 15%
			Otro 8%
Edad promedio	45 años		

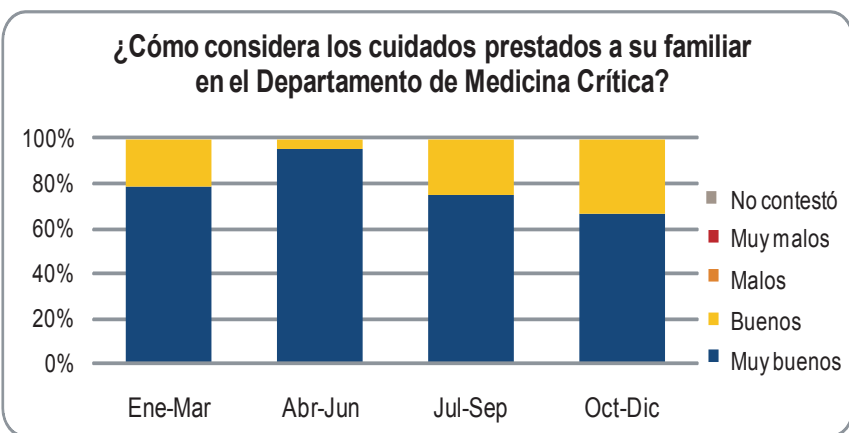


TRATO

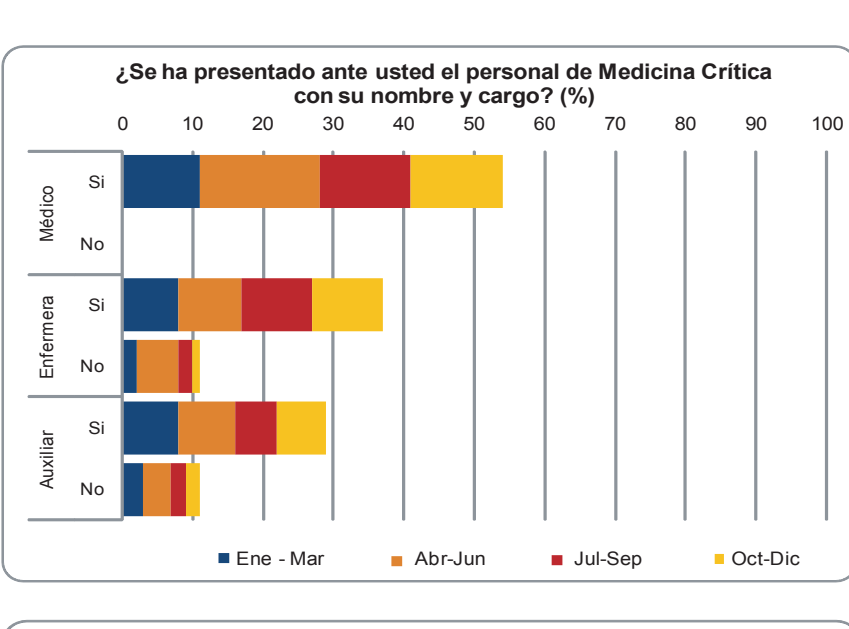
Respuesta	Ene-Mar	Abr-Jun	Jul-Sep	Oct-Dic	Suma
Mucho	8	12	11	7	38
Bastante	6	8	4	4	22
Poco	0	0	0	3	3
Muy poco	0	0	1	0	1
No contestó	0	0	0	1	1
Total	14	20	16	15	65



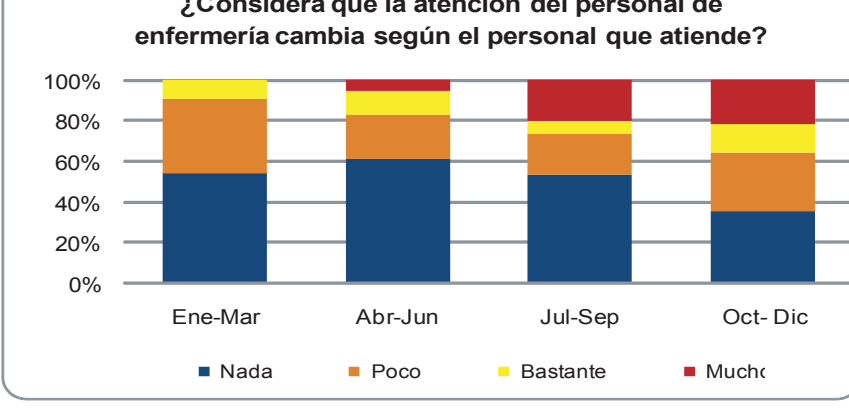
Respuesta	Ene-Mar	Abr-Jun	Jul-Sep	Oct-Dic	Suma
Muy buenos	11	19	12	10	52
Buenos	3	1	4	5	13
Malos	0	0	0	0	0
Muy malos	0	0	0	0	0
No contestó	0	0	0	0	0
Total	14	20	16	15	65



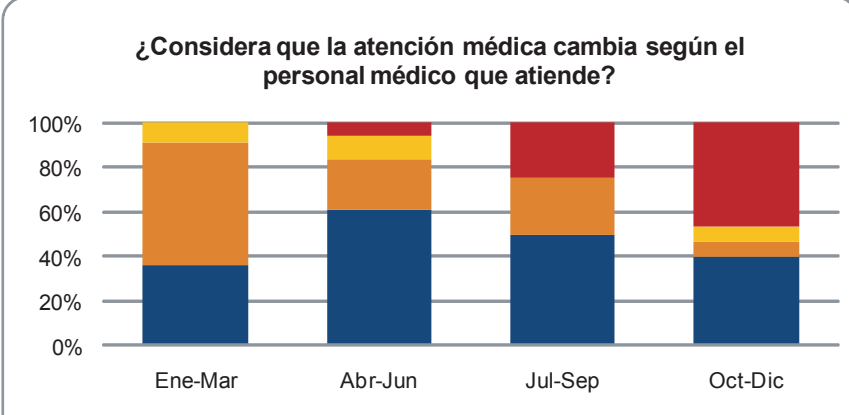
Profesional	Respuesta	Ene-Mar	Abr-Jun	Jul-Sep	Oct-Dic
Médico	Si	11	17	13	13
	No	0	0	0	0
	No contestó	3	3	3	2
Enfermera	Si	8	9	10	10
	No	2	6	2	1
	No contestó	4	5	4	4
Auxiliar	Si	8	8	6	7
	No	3	4	2	2
	No contestó	6	8	8	6



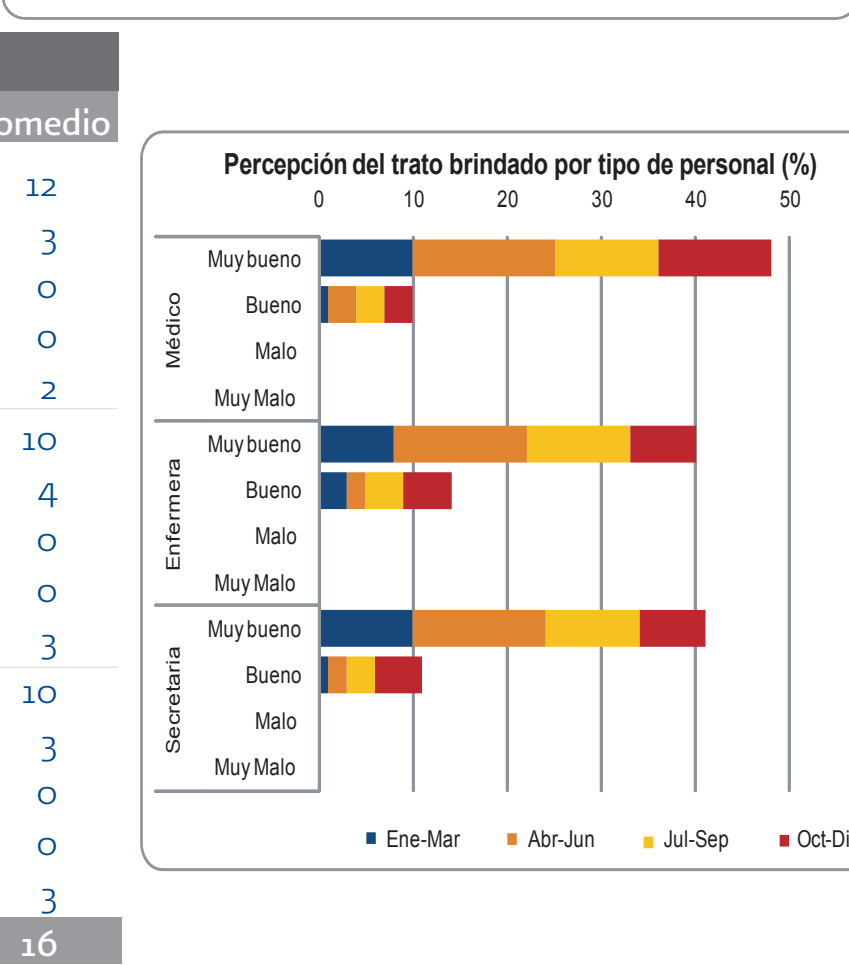
Respuesta	Ene-Mar	Abr-Jun	Jul-Sep	Oct-Dic	Promedio
Mucho	0	1	3	3	2
Bastante	1	2	1	2	2
Poco	4	4	3	4	4
Nada	6	11	8	5	8
No contestó	3	2	1	1	2
Total	14	20	16	15	16



Respuesta	Ene-Mar	Abr-Jun	Jul-Sep	Oct-Dic	Promedio
Mucho	0	1	4	7	3
Bastante	1	2	0	1	1
Poco	6	4	4	1	4
Nada	4	11	8	6	7
No contestó	3	2	0	0	1
Total	14	20	16	15	16

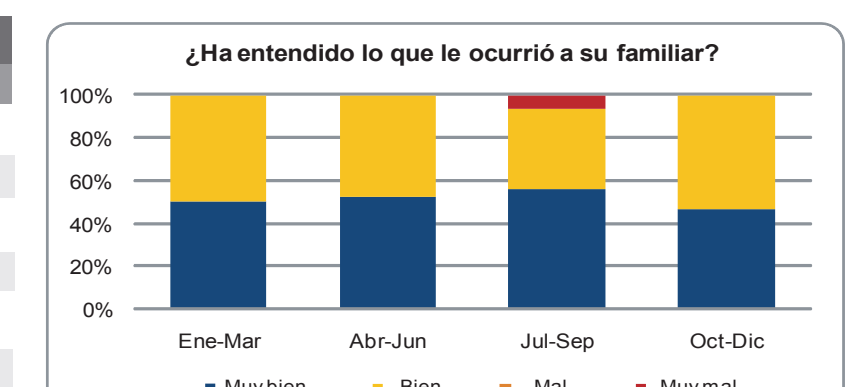


Profesional	Respuesta	Ene-Mar	Abr-Jun	Jul-Sep	Oct-Dic	Promedio
Médico	Muy bueno	10	15	11	12	12
	Bueno	1	3	3	3	3
	Malo	0	0	0	0	0
	Muy malo	0	0	0	0	0
	No contestó	3	2	2	0	2
Enfermería	Muy bueno	8	14	11	7	10
	Bueno	3	2	4	5	4
	Malo	0	0	0	0	0
	Muy malo	0	0	0	0	0
	No contestó	3	4	1	3	3
Secretaría	Muy bueno	10	14	10	7	10
	Bueno	1	2	3	5	3
	Malo	0	0	0	0	0
	Muy malo	0	0	0	0	0
	No contestó	3	4	3	3	3
Total de encuestas	14	20	16	15	16	

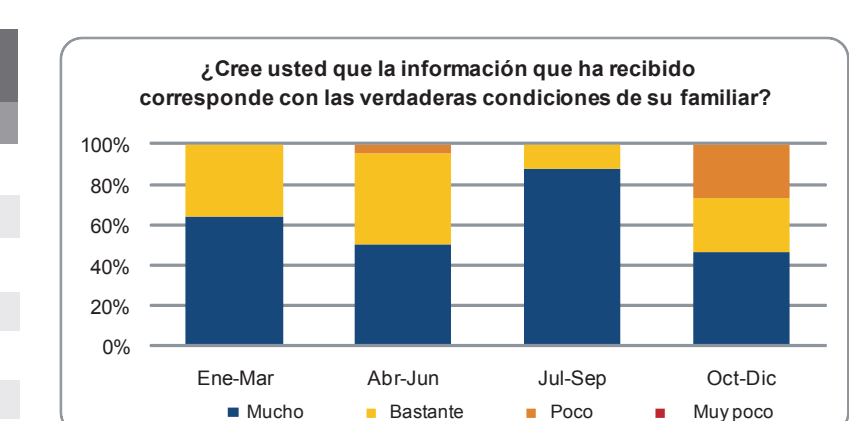


INFORMACIÓN

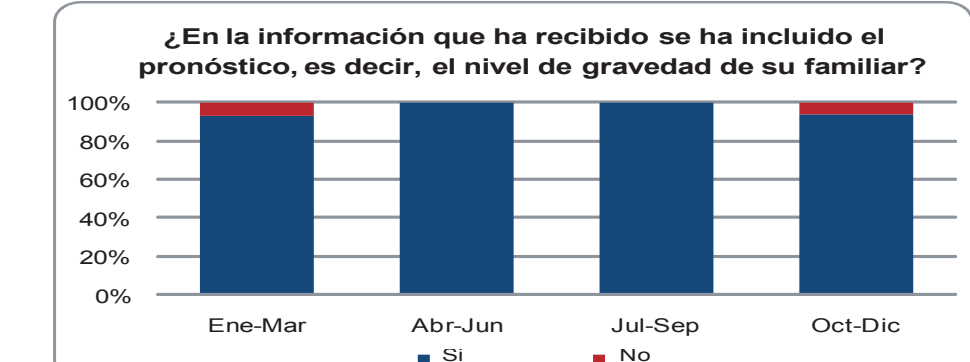
Respuesta	Ene-Mar	Abr-Jun	Jul-Sep	Oct-Dic	Promedio
Muy bien	7	10	9	7	8
Bien	7	9	6	8	8
Mal	0	0	0	0	0
Muy mal	0	0	1	0	0
No contestó	0	1	0	0	0
Total	14	20	16	15	16



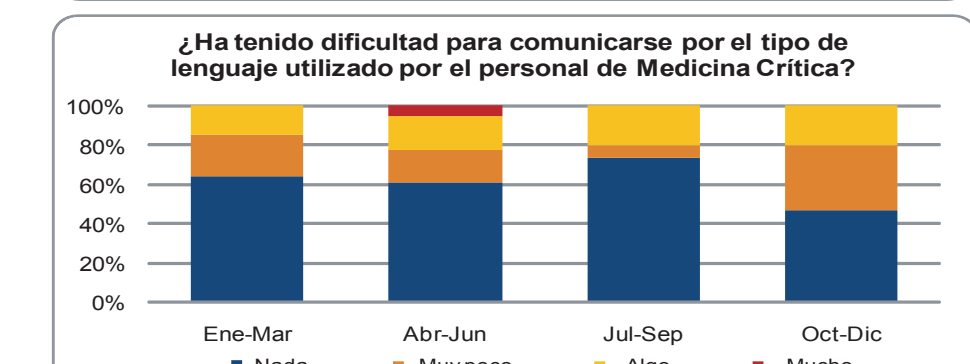
Respuesta	Ene-Mar	Abr-Jun	Jul-Sep	Oct-Dic	Promedio
Mucho	9	10	14	7	10
Bastante	5	9	2	4	5
Poco	0	1	0	4	1
Muy poco	0	0	0	0	0
No contestó	0	0	0	0	0
Total	14	20	16	15	16



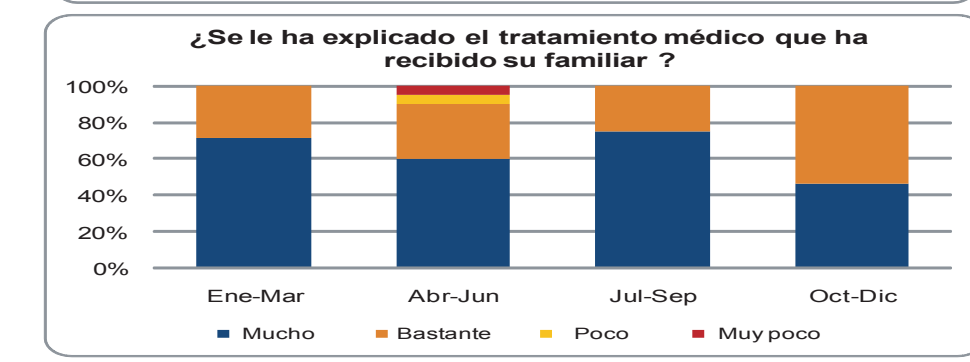
Respuesta	Ene-Mar	Abr-Jun	Jul-Sep	Oct-Dic	Promedio
Si	13	19	16	14	16
No	1	0	0	1	1
No contestó	0	1	0	0	0
Total	14	20	16	15	16



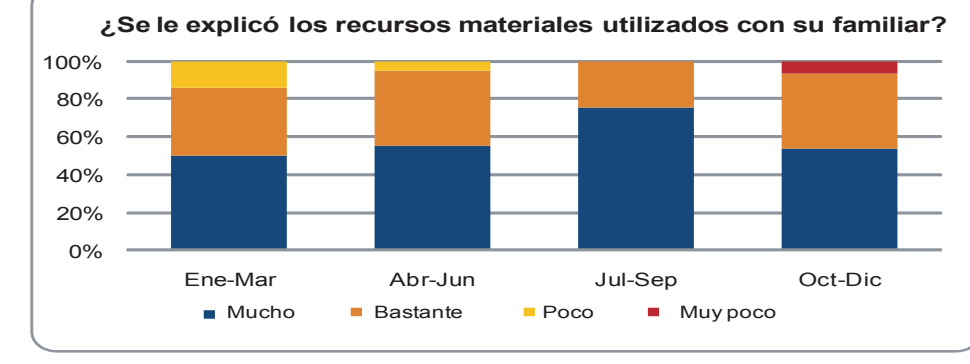
Respuesta	Ene-Mar	Abr-Jun	Jul-Sep	Oct-Dic	Promedio
Mucho	0	1	0	0	0
Algo	2	3	3	3	3
Muy poco	3	3	1	5	3
Nada	9	11	11	7	10
No contestó	0	2	1	0	1
Total	14	20	16	15	16



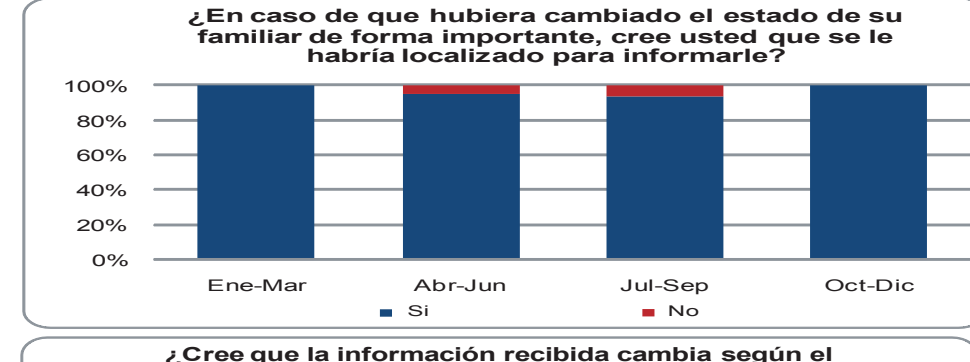
Respuesta	Ene-Mar	Abr-Jun	Jul-Sep	Oct-Dic	Promedio
Mucho	10	12	12	7	10
Bastante	4	6	4	8	6
Poco	0	1	0	0	0
Muy poco	0	1	0	0	0
Total	14	20	16	15	16



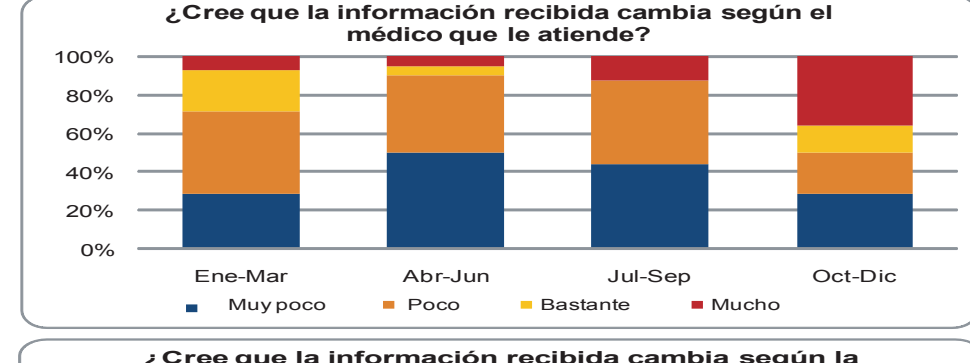
Respuesta	Ene-Mar	Abr-Jun	Jul-Sep	Oct-Dic	Promedio
Mucho	7	11	12	8	10
Bastante	5	8	4	6	6
Poco	2	1	0	0	1
Muy poco	0	0	0	1	0
Total	14	20	16	15	16



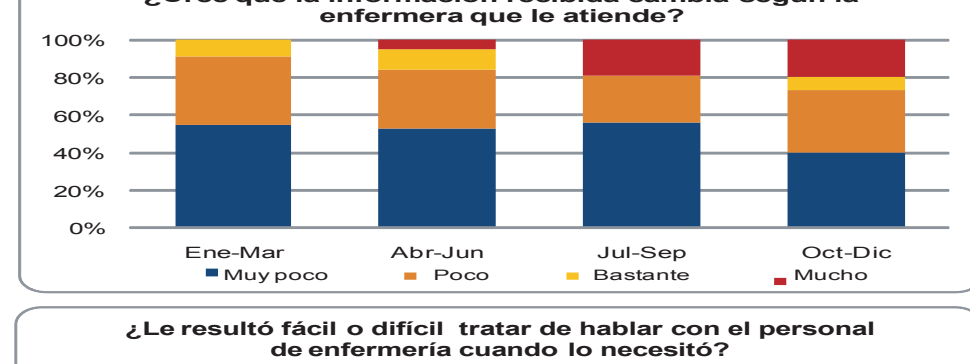
Respuesta	Ene-Mar	Abr-Jun	Jul-Sep	Oct-Dic	Promedio
Si	14	18	14	15	15
No	0	1	1	0	1
No contestó	0	1	1	0	1
Total	14	20	16	15	16



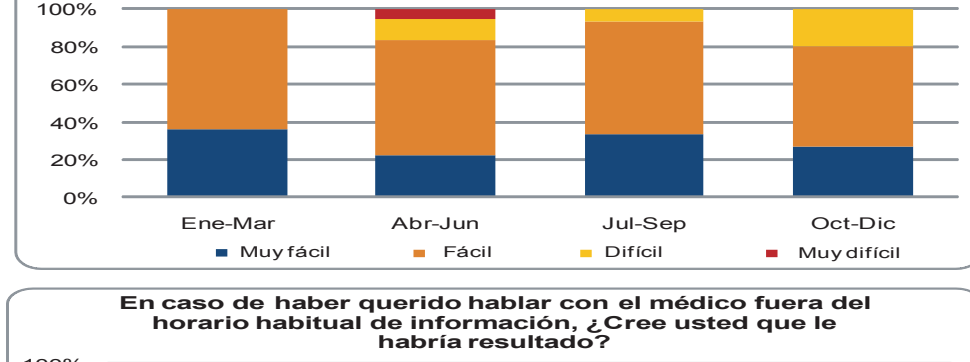
Respuesta	Ene-Mar	Abr-Jun	Jul-Sep	Oct-Dic	Promedio
Mucho	1	1	2	5	2
Bastante	3	1	0	2	2
Poco	6	8	7	3	6
Muy poco	4	10	7	4	6
No contestó	0	0	0	1	0
Total	14	20	16	15	16



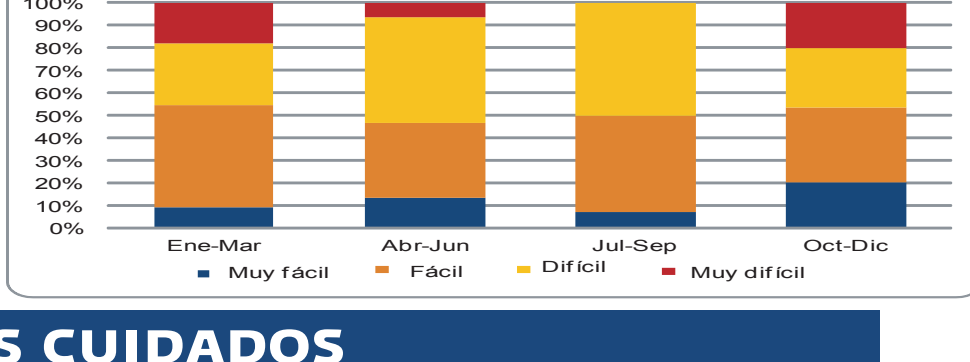
Respuesta	Ene-Mar	Abr-Jun	Jul-Sep	Oct-Dic	Promedio
Mucho	0	1	3	3	2
Bastante	1	2	0	1	1
Poco	4	6	4	5	5
Muy poco	6	10	9	6	8
No contestó	3	1	0	0	1
Total	14	20	16	15	16



Respuesta	Ene-Mar	Abr-Jun	Jul-Sep	Oct-Dic	Promedio
Muy fácil	4	4	5	4	4
Fácil	7	11	9	8	9
Difícil	0	2	1	3	2
Muy difícil	0	1	0	0	0
No contestó	3	2	1	0	2
Total	14	20	16	15	16

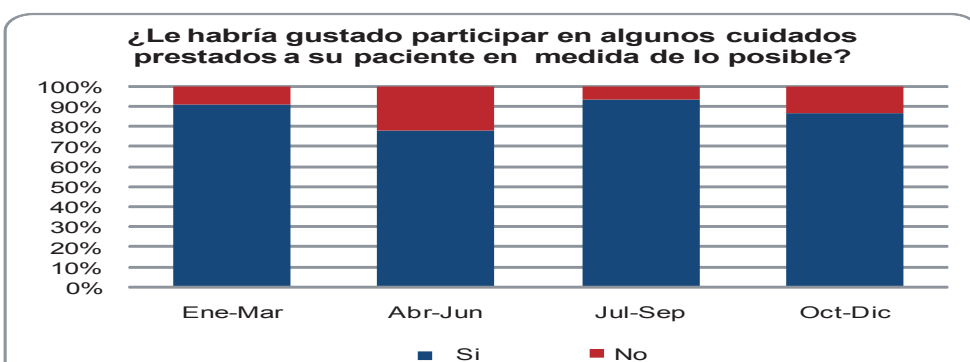


Respuesta	Ene-Mar	Abr-Jun	Jul-Sep	Oct-Dic	Promedio
Muy fácil	1	2	1	3	2
Fácil	5	5	6	5	5
Difícil	3	7	7	4	5
Muy difícil	2	1	0	3	2
No contestó	3	5	2	0	3
Total	14	20	16	15	16

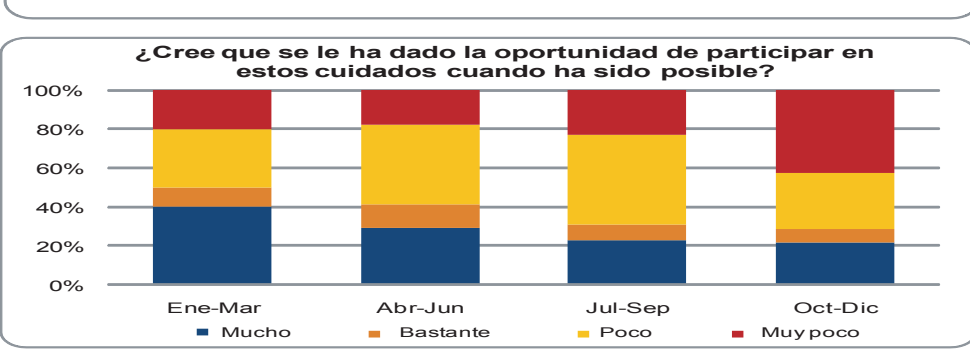


PARTICIPACIÓN EN LOS CUIDADOS

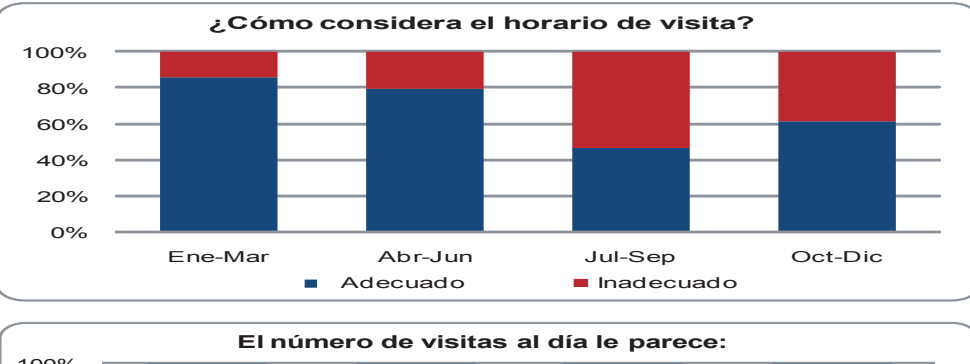
Respuesta	Ene-Mar	Abr-Jun	Jul-Sep	Oct-Dic	Promedio
Si	10	14	15	13	13
No	1	4	1	2	2
No contestó	3	2	0	0	1
Total	14	20	16	15	16



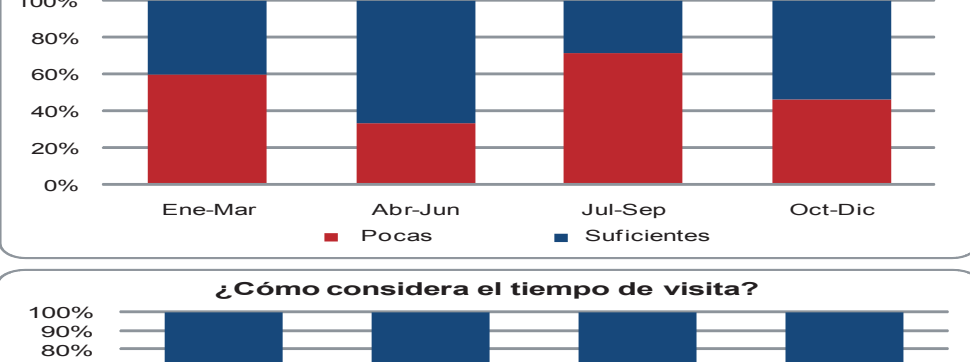
Respuesta	Ene-Mar	Abr-Jun	Jul-Sep	Oct-Dic	Promedio
Mucho	4	5	3	3	4
Bastante	1	2	1	1	1
Poco	3	7	6	4	5
Muy poco	2	3	3	6	4
No contestó	4	3	3	1	3
Total	14	20	16	15	16



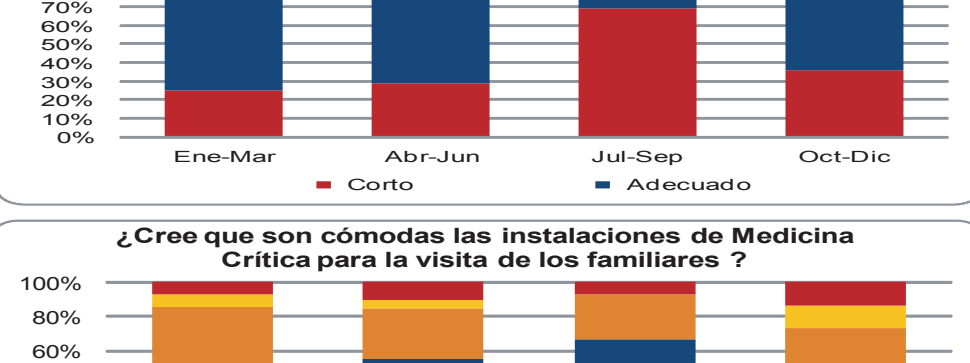
Respuesta	Ene-Mar	Abr-Jun	Jul-Sep	Oct-Dic	Promedio
Adecuado	12	15	7	8	11
Inadecuado	2	4	8	5	5
No contestó	0	1	1	2	1
Total	14	20	16	15	16



Respuesta	Ene-Mar	Abr-Jun	Jul-Sep	Oct-Dic	Promedio
Pocas	6	5	5	6	6
Suficientes	4	10	2	7	6
No contestó	4	5	9	2	5
Total	14	20	16	15	16



Respuesta	Ene-Mar	Abr-Jun	Jul-Sep	Oct-Dic	Promedio
Corto	3	4	9	5	5
Adecuado	9	10	4	9	8
Largo	0	0	0	0	0
No contestó	2	6	3	1	3
Total	14	20	16	15	16



Respuesta	Ene-Mar	Abr-Jun	Jul-Sep	Oct-Dic	Promedio
Mucho	4	11	10	6	8
Algo	8	6	4	5	6
Muy poco	1	1	0	2	1
Nada	1	2	1	2	2
No contestó	0	0	1	0	0
Total	14	20	16	15	16

