


**INSTITUTO NACIONAL DE ENFERMEDADES RESPIRATORIAS**  
**ISMAEL COSIO VILLEGAS**  
 ESTADO DE SITUACION PRESUPUESTAL PERIODO: DEL 1o. DE ENERO AL 31 DE DICIEMBRE DE 2016  
 ( PESOS )

EST PRES DIC16

<b>LEY DE INGRESOS ESTIMADA (ORIGINAL)</b>		1,421,618,082
(811)	INGRESO FEDERAL	1,153,020,061
	INGRESO PROPIO	268,598,021
<b>MODIFICACIONES A LA LEY DE INGRESOS ESTIMADA</b>		1,491,578,314
(811)+(813)	INGRESO FEDERAL	1,195,276,403
	INGRESO PROPIO	296,301,911 ✓
<b>LEY DE INGRESOS POR EJECUTAR</b>		29,320,605
(812)	INGRESO FEDERAL	0
	INGRESO PROPIO	29,320,605
<b>LEY DE INGRESOS DEVENGADA</b>		(2) (45,731,671)
(814)	2016	
	INGRESO FEDERAL	(3,836,868)
	INGRESO PROPIO	(41,894,803)
	2015	
	INGRESO FEDERAL	
	INGRESO PROPIO	
<b>LEY DE INGRESOS RECAUDADA</b>		(1,475,167,248)
(815)	INGRESO FEDERAL	(1,191,439,535)
	INGRESO PROPIO	(283,727,713) ✓
	REC.EXT.	
<b>FONDO PRESUPUESTAL DISPONIBLE DE EJERCICIOS ANTERIORES</b>		-
<b>PRESUPUESTO DE EGRESOS POR EJERCER (822)</b>		12,574,198
<b>PRESUPUESTO DE EGRESOS PAGADO (827)</b>		1,475,167,248
<b>PRESUPUESTO DE EGRESOS EJERCIDO (826)</b>		3,836,868
<b>PRESUPUESTO DE EGRESOS DEVENGADO (825)</b>		(0)
<b>PRESUPUESTO DE EGRESOS COMPROMETIDO (824)</b>		
<b>PRESUPUESTO DEVENGADO DE EJERCICIOS ANTERIORES</b>		
<b>PRESUPUESTO EJERCIDO AL MES DE DICIEMBRE DE \$1,479,004,116</b>		

  
 C.P. MA. PATRICIA SIERRA MANCILLA  
 SUBDIRECTOR DE RECURSOS FINANCIEROS


  
 L.C. FLORENTINO MARTINEZ GARCIA  
 JEFE DEPARTAMENTO DE REGISTRO PRESUPUESTAL

(2) Pendiente de Recibir 2016

Capítulo 1000		
Capítulo 2000	3,493,248.00	adefas
Capítulo 3000	28,827.00	adefas
Capítulo 5000	314,792.88	adefas
Capítulo 6000		
	3,836,868	

INSTITUTO NACIONAL DE ENFERMEDADES RESPIRATORIAS ISMAEL COSIO VILLEGAS ESTADO ANALITICO DE INGRESOS PRESUPUESTALES AL 31 DE DICIEMBRE DE 2016 ( PESOS )									
CAPITULO	ORIGINAL	MODIFICADO	PAGADO	PROPIOS	FIDEICOMISO	OTROS	RECAUDADO	AVANCE DE RECAUDACION	
GASTO DE OPERACION									
1000 SERVICIOS PERSONALES									
2000 MATERIALES Y SUMINISTROS	105,295,689.00	147,518,600.19	142,694,781.48	142,499,061.48		195,720.00	142,694,781.48	96.73	
3000 SERVICIOS GENERALES	124,976,713.00	100,937,695.15	93,402,467.98	93,402,467.98			93,402,467.98	92.53	
4000 TRANSF ASIGN SUBSIDIO Y OTRAS AYUDAS	151,637.00	151,637.00	151,637.00	151,637.00			151,637.00	100.00	
TOTAL	234,424,039.00	248,607,932.34	236,248,886.46	236,053,166.46	-	195,720.00	236,248,886.46	95.03	
GASTOS DE INVERSION									
5000 BIENES MUEBLES E INMUEBLES		1,163,668.00	1,163,668.00	1,163,668.00			1,163,668.00		
6000 OBRA PUBLICA	34,173,982.00	46,530,310.66	46,315,158.75	28,919,459.75	17,395,699.00		46,315,158.75	99.54	
TOTAL	34,173,982.00	47,693,978.66	47,478,826.75	30,083,127.75	17,395,699.00	-	47,478,826.75	99.55	
	268,598,021.00	296,301,911.00	283,727,713.21	266,136,294.21	17,395,699.00	195,720.00	283,727,713.21	95.76	
VTA DE SERVICIOS DISPONIBILIDAD INICIAL	249,000,000.00	251,649,520.00	239,906,153.21	239,906,153.21			239,906,153.21		
FIDEICOMISO	18,588,021.00	26,230,141.00	26,230,141.00	26,230,141.00			26,230,141.00		
OTROS	1,000,000.00	17,422,250.00	17,395,699.00		17,395,699.00		17,395,699.00		
	268,598,021.00	296,301,911.00	283,727,713.21	266,136,294.21	17,395,699.00	195,720.00	283,727,713.21		

  
C.P. MARIATRICIA SIERRA MANCILLA  
SUBDIRECTOR DE RECURSOS FINANCIEROS

  
L.C.F. LOBERTINO MARTINEZ GARCIA  
JEFE DEPARTAMENTO DE REGISTRO PRESUPUESTAL

ENTIDAD: INSTITUTO NACIONAL DE ENFERMEDADES RESPIRATORIAS  
ISMAEL COSÍO VILLEGAS

Estado del Ejercicio del Presupuesto de Egresos por Capítulo del Gasto

CORRESPONDIENTE AL PERIODO DEL 1º DE ENERO AL 31 DE DICIEMBRE DE 2016

VERIFICACION DEL PRESUPUESTO	1	2	3	4	5-(3-4)	6	7-(4-5)	8-(3-6)	9	10	11-(6-10)
Capítulo del Gasto	Presupuesto de Egresos Aprobado (Anual)	Ampliaciones/Reducciones	Presupuesto Vigente (Anual)	Comprometido	Presupuesto Disponible para Comprometer	Devengado	Comprometido no Devengado	Presupuesto sin Devenegar	Ejercido	Pagado	Cuentas por Pagar (ADEFAS)
1000 SERVICIOS PERSONALES	768,354,593	31,061,859	799,416,452	799,416,452	-	799,416,452	-	-	799,416,452	799,416,452	-
2000 MATERIALES Y SUMINISTROS	413,742,518	30,676,204	444,418,722	439,794,963	4,823,819	439,794,963	-	4,823,819	439,794,963	436,301,735	3,493,248
3000 SERVICIOS GENERALES	199,557,365	(33,717,243)	165,840,122	158,304,895	7,535,227	158,304,895	-	7,535,227	158,304,895	156,276,068	28,027
4000 TRANSFERENCIAS Y OTRAS AYUDAS	647,685	(454,659)	193,026	193,026	-	193,026	-	-	193,026	193,026	-
5000 BIENES MUEBLES E INMUEBLES	-	29,854,597	29,854,597	29,854,597	-	29,854,597	-	-	29,854,597	29,539,804	314,793
6000 OBRA PÚBLICA	39,315,921	12,339,394	51,655,315	51,440,163	215,152	51,440,163	-	215,152	51,440,163	51,440,163	-
TOTAL	1,621,618,082	69,960,232	1,691,578,314	1,479,004,116	12,574,198	1,479,004,116	-	12,574,198	1,479,004,116	1,475,167,248	3,409,866

C.P.M.A. DAVID TERRA MANGUILLA  
SUBDIRECCIÓN DE RECURSOS FINANCIEROS

L.C.T. ORIENTINO MARTÍNEZ GARCÍA  
JEFE DEL DEPARTAMENTO DE REGISTRO PRESUPUESTAL

**ENTIDAD: INSTITUTO NACIONAL DE ENFERMEDADES RESPIRATORIAS**  
**ISMAEL COSIO VILLEGAS**  
**PRESUPUESTO AUTORIZADO**

CORRESPONDIENTE AL PERIODO DEL 1o DE ENERO AL 31 DE ENERO DE 2016

CAPITULO	PRESUPUESTO AUTORIZADO O MODIFICADO	PRESUPUESTO EJERCIDO	DIFERENCIA	PORCENTAJE %
<b>GASTO DE OPERACIÓN</b>				
1000 SERVICIOS PERSONALES	799,416,452	799,416,452	-	0.00
2000 MATERIALES Y SUMINISTROS	444,618,802	439,794,983	4,823,819	1.08
3000 SERVICIOS GENERALES	165,840,122	158,304,895	7,535,227	4.54
4000 TRANSFERENCIAS ASIG SUBS Y OTRAS AYUDAS	193,026	193,026	-	0.00
<b>TOTAL</b>	<b>1,410,068,402</b>	<b>1,397,709,356</b>	<b>12,359,046</b>	<b>0.88</b>
<b>GASTOS DE INVERSION</b>				
5000 BIENES MUEBLES E INMUEBLES	29,854,597	29,854,597	-	0.00
6000 OBRA PUBLICA	51,655,315	51,440,163	215,152	0.42
<b>TOTAL</b>	<b>81,509,912</b>	<b>81,294,760</b>	<b>215,152</b>	<b>0.26</b>



C.P. MA. PATRICIA SIERRA MANCILLA  
 SUBDIRECTOR DE RECURSOS FINANCIEROS



L.C. FLORENTINO MARTINEZ GARCIA  
 JEFE DEL DEPARTAMENTO DE REGISTRO PRESUPUESTAL

S.S.A.  
SECRETARÍA DE SALUD  
PRESUPUESTO

INSTITUTOS NACIONALES DE SALUD  
PRESUPUESTO POR PROCESO Y/O PROYECTO  
(Pesos)

SICOMP

PERIODO 1o DE ENERO AL 31 DE DICIEMBRE DE 2016

PÁGINA 1 DE 4

ENTIDAD	INSTITUTO NACIONAL DE ENFERMEDADES RESPIRATORIAS Bajas Cosechadoras	P019 PREVENCIÓN Y ATENCIÓN DEL VIH/SIDA		UD01 TRABAJO DE UNO DE LOS SERVICIOS		AM03 OTORGAR A NIÑOS Y MUJERES CON EPCC		AM04 OTORGAR A NIÑOS Y MUJERES CON EPCC		AM05 DONAR LA MATERIA		AM06 DONAR LA MATERIA		AM07 OTORGAR A NIÑOS Y MUJERES CON EPCC		AM08 OTORGAR A NIÑOS Y MUJERES CON EPCC	
		PTO. AUT. AL PERIODO	INGRESOS PROPIOS	PTO. AUT. AL PERIODO	RECURSOS FISCALES	PTO. AUT. AL PERIODO	RECURSOS FISCALES	PTO. AUT. AL PERIODO	RECURSOS FISCALES	PTO. AUT. AL PERIODO	RECURSOS FISCALES	PTO. AUT. AL PERIODO	RECURSOS FISCALES	PTO. AUT. AL PERIODO	RECURSOS FISCALES	PTO. AUT. AL PERIODO	RECURSOS FISCALES
CAPÍTULO DE GASTO	AUTONOMIA																
SERVICIOS PERSONALES	755-418-452																
MATERIALES Y SUMINISTROS	444-118-802	74 897 730	20 301 002	49 315 324	34 157 108	14 284 000	6 597 816	711 809	584 722	10 000 000	10 000 000	123 568	48 000				
SERVICIOS GENERALES	165 840 122	6 298 852	4 057 394				2 711 869	9 692 862	7 484 244			18 000	18 000				
TRANSF. ASIG. SUB Y OTROS AYUDAS	193 029	41 389															
SUMA DE GASTO CORRIENTE	1 410 958 402	81 298 077	24 358 396	49 315 324	34 157 108	14 284 000	9 308 885	10 410 777	8 069 966	10 000 000	10 000 000	141 568	48 000				
BIENES MUEBLES E INMUEBLES	25 854 597	18 358 240					927 894										
OBRA PÚBLICA	54 656 316																
SUMA DE GASTO DE CAPITAL	81 509 812	18 358 240					927 894										
TOTALES	1 492 468 214	99 656 317	24 358 396	49 315 324	34 157 108	14 284 000	10 236 779	10 410 777	8 069 966	10 000 000	10 000 000	141 568	48 000				

  
C.P. M. PATRICIA SIERRA MANGIELLA  
SUBDIRECTOR DE RECURSOS FINANCIEROS


  
L.C. DRENTINO MARTÍNEZ GARCÍA  
JEFE DEPARTAMENTO DE RECURSOS PRESUPUESTAL

SECRETARÍA DE SALUD  
SECRETARÍA DE SALUD  
SECRETARÍA DE SALUD

SICOMP

ENTIDAD	CÁPITULO DE GASTO	ENTIDAD	INSTITUTO NACIONAL DE ENFERMEDADES RESPIRATORIAS (SINEL DISEÑO VILLEGAS)	PERIODO		1o. DE ENERO AL 31 DE DICIEMBRE DE 2016		HOJA 1 DE 4					
				PTO. AUT. AL PERIODO	RECURSOS PROPIOS	PTO. AUT. AL PERIODO	RECURSOS PROPIOS	PTO. AUT. AL PERIODO	RECURSOS PROPIOS	PTO. AUT. AL PERIODO	RECURSOS PROPIOS		
PERSONALES	SERVICIOS PERSONALES	ANEXO HOSPITALAR		EPI D GASTO		LDT FORMAS MED ESPECIALES		EPI FORMAS MED ESPECIALES		EPI IMP. DESARROLLO PROFESIONAL			
		PTO. AUT. AL PERIODO	RECURSOS PROPIOS	PTO. AUT. AL PERIODO	RECURSOS PROPIOS	PTO. AUT. AL PERIODO	RECURSOS PROPIOS	PTO. AUT. AL PERIODO	RECURSOS PROPIOS	PTO. AUT. AL PERIODO	RECURSOS PROPIOS	PTO. AUT. AL PERIODO	RECURSOS PROPIOS
		588 865 304	588 886 304	28 942 482	28 942 482	65 652	65 652	1 136 115	1 136 115	4 619 803	4 619 803	131 789 095	131 789 095
		248 526 834	155 727 423	430 249	430 240	57 801	57 801	979 349	979 349	4 819 803	4 819 803	27 594 088	27 594 088
		84 208 290	45 381 721	331 373	331 373	1 644 198	1 644 198	151 837	151 837	2 823 305	2 823 305	33 606 815	33 606 815
		942 000 428	799 994 478	29 104 114	29 104 114	1 702 059	1 702 059	1 355 304	1 355 304	7 468 129	7 468 129	187 592 988	187 592 988
		8 821 565	8 101 289	443 400	443 400	443 400	443 400	443 400	443 400	443 400	443 400	48 400	48 400
		8 821 566	8 101 289	443 400	443 400	443 400	443 400	443 400	443 400	443 400	443 400	48 400	48 400
		850 841 904	809 035 775	22 104 114	22 104 114	1 702 000	1 702 000	1 708 704	1 708 704	1 472 983	1 472 983	158 031 338	158 031 338
		46 000	46 000	1 702 000	1 702 000	1 708 704	1 708 704	1 472 983	1 472 983	1 472 983	1 472 983	158 031 338	158 031 338
BENEFICIOS E INMUEBLES	8 821 565	8 101 289	443 400	443 400	443 400	443 400	443 400	443 400	443 400	48 400	48 400		
SUMA DE GASTO DE CAPITAL	8 821 566	8 101 289	443 400	443 400	443 400	443 400	443 400	443 400	443 400	48 400	48 400		
TOTALES	850 841 904	809 035 775	22 104 114	22 104 114	1 702 000	1 702 000	1 708 704	1 708 704	1 472 983	1 472 983	158 031 338	158 031 338	

  
C.P. MA. MARCELA SIERRA MANCELLA  
SUBDIRECTOR DE RECURSOS FINANCIEROS

  
L.C. FLORENTINO MARTINEZ GARCIA  
JEFE DEPT. DE REGISTRO PRESUPUESTAL



SICOMP

SICOMP

PERIODO 16 DE ENERO AL 31 DE DICIEMBRE DE 2016

PÁGINA 4 DE 4

ENTIDAD	ENTIDAD INSTITUTO NACIONAL DE ENFERMEDADES RESPIRATORIAS ISMAEL COSÍO VILLEGAS		PERIODO		16 DE ENERO AL 31 DE DICIEMBRE DE 2016		PÁGINA 4 DE 4	
	PTO. AUT. AL PERIODO	PTO. AUT. AL PERIODO	PTO. AUT. AL PERIODO	PTO. AUT. AL PERIODO	PTO. AUT. AL PERIODO	PTO. AUT. AL PERIODO	PTO. AUT. AL PERIODO	PTO. AUT. AL PERIODO
CAPÍTULO DE GASTO	173 PORTALES DE INFRAESTRUCTURA	173 PORTALES DE INFRAESTRUCTURA	173 PORTALES DE INFRAESTRUCTURA	173 PORTALES DE INFRAESTRUCTURA	173 PORTALES DE INFRAESTRUCTURA	173 PORTALES DE INFRAESTRUCTURA	173 PORTALES DE INFRAESTRUCTURA	173 PORTALES DE INFRAESTRUCTURA
SERVICIOS PERSONALES	173 PORTALES DE INFRAESTRUCTURA	173 PORTALES DE INFRAESTRUCTURA	173 PORTALES DE INFRAESTRUCTURA	173 PORTALES DE INFRAESTRUCTURA	173 PORTALES DE INFRAESTRUCTURA	173 PORTALES DE INFRAESTRUCTURA	173 PORTALES DE INFRAESTRUCTURA	173 PORTALES DE INFRAESTRUCTURA
MATERIALES Y SUMINISTROS	173 PORTALES DE INFRAESTRUCTURA	173 PORTALES DE INFRAESTRUCTURA	173 PORTALES DE INFRAESTRUCTURA	173 PORTALES DE INFRAESTRUCTURA	173 PORTALES DE INFRAESTRUCTURA	173 PORTALES DE INFRAESTRUCTURA	173 PORTALES DE INFRAESTRUCTURA	173 PORTALES DE INFRAESTRUCTURA
SERVICIOS GENERALES	173 PORTALES DE INFRAESTRUCTURA	173 PORTALES DE INFRAESTRUCTURA	173 PORTALES DE INFRAESTRUCTURA	173 PORTALES DE INFRAESTRUCTURA	173 PORTALES DE INFRAESTRUCTURA	173 PORTALES DE INFRAESTRUCTURA	173 PORTALES DE INFRAESTRUCTURA	173 PORTALES DE INFRAESTRUCTURA
TRANSF. ASIG. SUB V. OTRAS AYUDAS	173 PORTALES DE INFRAESTRUCTURA	173 PORTALES DE INFRAESTRUCTURA	173 PORTALES DE INFRAESTRUCTURA	173 PORTALES DE INFRAESTRUCTURA	173 PORTALES DE INFRAESTRUCTURA	173 PORTALES DE INFRAESTRUCTURA	173 PORTALES DE INFRAESTRUCTURA	173 PORTALES DE INFRAESTRUCTURA
SUMA DE GASTO CORRIENTE	4,202,000	4,202,000	4,202,000	4,202,000	4,202,000	4,202,000	4,202,000	4,202,000
BIENES MÓVILES E INMUEBLES	4,202,000	4,202,000	4,202,000	4,202,000	4,202,000	4,202,000	4,202,000	4,202,000
CERRA PÚBLICA	4,202,000	4,202,000	4,202,000	4,202,000	4,202,000	4,202,000	4,202,000	4,202,000
SUMA DE GASTO DE CAPITAL	4,202,000	4,202,000	4,202,000	4,202,000	4,202,000	4,202,000	4,202,000	4,202,000
TOTALES	4,202,000	4,202,000	4,202,000	4,202,000	4,202,000	4,202,000	4,202,000	4,202,000

C.P. MA. PATRICIA SIERRA MANCILLA  
SUBDIRECTOR DE RECURSOS FINANCIEROS

L. FLORENTINO MARTÍNEZ GARCÍA  
JEFE DEPTO. DE REGISTRO PRESUPUESTAL





**ENTIDAD: INSTITUTO NACIONAL DE ENFERMEDADES RESPIRATORIAS**  
**ISMAEL COSIO VILLEGAS**  
**ESTADO ANALITICO DEL EJERCICIO DEL PRESUPUESTO DE EGRESOS EN CLASIFICACION ADMINISTRATIVA**  
**(PESOS)**

CORRESPONDIENTE AL PERIODO DEL 1º DE ENERO AL 31 DE DICIEMBRE DE 2015

DENOMINACION	APROBADO	MODIFICADO	CONFORMADO	DEVENGADO	EJERCIDO	PAGADO	ECUACIONES
TOTAL	1,421,815,082	1,481,573,314	1,479,004,116	1,479,004,119	1,479,004,116	1,476,167,248	12,834,198

El Presupuesto de Ingresos se presenta anualizado

  
**C.F. MA. PATRICIA SIERRA MANCILLA**  
**SUBDIRECTOR DE RECURSOS FINANCIEROS**


  
**L.C. FLORENTINO MARTINEZ GARCIA**  
**JEFE DEL DEPARTAMENTO DE**  
**REGISTRO PRESUPUESTAL**


**ENTIDAD: INSTITUTO NACIONAL DE ENFERMEDADES RESPIRATORIAS  
ISMAEL COSIO VILLEGAS  
ESTADO ANALITICO DEL EJERCICIO DEL PRESUPUESTO DE EGRESOS EN CLASIFICACION ECONOMICA Y POR OBJETIVO DEL GASTO  
(PESOS)**

CORRESPONDIENTE AL PERIODO DEL 1º DE ENERO AL 31 DE DICIEMBRE DE 2016

CLASIFICACION ECONOMICA OBJETO DEL GASTO DENOMINACION	APROBADO	MODIFICADO	CONFERMETIDO	DEVENGADO	EJERCIDO	PAGADO	POR EJERCER
<b>TOTAL</b>	1,421,618,082	1,481,878,315	1,479,004,117	1,479,004,117	1,479,004,117	1,475,167,248	12,874,188
Gasto Corriente	1,362,982,461	1,410,088,403	1,397,709,357	1,397,709,357	1,397,709,357	1,394,187,281	13,399,046
Servicios Personales	788,364,503	789,416,453	789,416,453	789,416,453	789,416,453	789,416,453	0
1000 Servicios personales	788,364,503	789,416,453	789,416,453	789,416,453	789,416,453	789,416,453	0
1100 Remuneraciones al personal de carácter permanente	297,990,911	297,517,895	297,517,895	297,517,895	297,517,895	297,517,895	0
1200 Remuneraciones al personal de carácter transitorio	12,370,409	15,026,753	15,026,753	15,026,753	15,026,753	15,026,753	0
1300 Remuneraciones adicionales y especiales	185,204,014	210,199,656	210,199,656	210,199,656	210,199,656	210,199,656	0
1400 Seguridad social	75,650,214	65,805,801	65,805,801	65,805,801	65,805,801	65,805,801	0
1500 Otras prestaciones sociales y económicas	180,361,968	184,858,069	184,858,069	184,858,069	184,858,069	184,858,069	0
1600 Pensiones	0	0	0	0	0	0	0
1700 Pago de estímulos a servidores públicos	46,037,050	55,108,230	55,108,230	55,108,230	55,108,230	55,108,230	0
Gasto De Operación	613,947,558	610,651,930	598,292,904	598,292,904	598,292,904	594,776,858	12,389,046
2000 Materiales y suministros	413,742,518	444,818,302	439,784,964	439,784,964	439,784,964	435,301,735	4,823,818
2100 Materiales de administración, emisión de documentos, y artículos oficiales	13,544,735	15,200,847	15,141,117	15,141,117	15,141,117	15,141,117	59,700
2200 Alimentos y bebidas	19,450,652	27,085,229	27,042,348	27,042,348	27,042,348	27,042,348	43,875
2400 Materiales y artículos de construcción y de reparación	2,339,829	883,515	883,515	883,515	883,515	883,515	0
2500 Productos químicos, farmacéuticos y de laboratorio	356,948,779	300,591,508	378,021,458	378,021,458	378,021,458	376,159,359	2,370,050
2600 Combustibles, lubricantes y aditivos	302,841	235,084	281,520	281,520	281,520	281,520	2,464
2700 Vehículos, bienes, prendas de protección y artículos deportivos	6,501,701	10,737,701	8,534,367	8,534,367	8,534,367	7,909,223	2,253,334
2800 Herramientas, refacciones y accesorios menores	12,658,112	9,385,054	9,290,659	9,290,659	9,290,659	9,290,659	94,305
3000 Servicios Generales	189,557,365	165,840,122	158,304,894	158,304,894	158,304,894	158,278,067	7,935,223
3100 Servicios básicos	31,604,874	24,140,242	23,652,057	23,652,057	23,652,057	23,552,067	998,176
3200 Servicios de arrendamiento	30,258,605	5,789,264	5,237,216	5,237,216	5,237,216	5,237,216	549,049
3300 Servicios profesionales, creenciales, técnicos y otros servicios	1,743,702	2,118,222	1,875,007	1,875,007	1,875,007	1,875,007	243,165
3400 Servicios financieros, bancarios y comerciales	93,527,480	71,822,447	68,165,229	68,165,229	68,165,229	68,165,229	3,827,218
3500 Servicios de instalación, reparación, mantenimiento y conservación	4,678,641	3,587,106	2,704,870	2,704,870	2,704,870	2,704,870	882,236
3700 Servicios de traslado y viajes	2,591,872	3,105,771	2,742,554	2,742,554	2,742,554	2,742,554	363,217
3800 Servicios oficiales	18,404,100	24,120,552	23,763,019	23,763,019	23,763,019	23,734,192	357,540
3900 Otros servicios generales	647,885	193,026	193,026	193,026	193,026	193,026	0
3000 Servicios generales	0	0	0	0	0	0	0
3500 Otros servicios generales	647,885	193,026	193,026	193,026	193,026	193,026	0
44100 Transferencias, asignaciones, subsidios y otras ayudas	647,885	193,026	193,026	193,026	193,026	193,026	0
44100 Ayudas sociales	39,315,921	81,509,812	81,294,760	81,294,760	81,294,760	80,979,968	215,152
Inversión Física	39,315,921	81,509,812	81,294,760	81,294,760	81,294,760	80,979,968	215,152
5000 Bienes muebles, inmuebles e intangibles	0	29,854,596	29,854,596	29,854,596	29,854,596	29,539,804	0
5100 Mobiliario y equipo de administración	0	306,158	306,158	306,158	306,158	306,158	0
5200 Mobiliario y equipo educativo y recreativo	0	500,400	500,400	500,400	500,400	500,400	0
5300 Equipo e instrumental médico y de laboratorio	0	28,486,598	28,486,598	28,486,598	28,486,598	28,304,033	0
5400 Maquinaria, otros equipos e implementos	0	591,440	591,440	591,440	591,440	591,440	0
6200 Inversión pública	39,315,921	51,655,316	51,440,184	51,440,184	51,440,184	51,440,184	215,152
6200 Otra pública en bienes propios	39,315,921	51,655,316	51,440,184	51,440,184	51,440,184	51,440,184	215,152
6200 Otra pública en bienes propios	39,315,921	51,655,316	51,440,184	51,440,184	51,440,184	51,440,184	215,152

El Presupuesto comprobado se presenta anexo


  
L.C. PATRICIA SIERRA MANCILLA  
SUBDIRECTOR DE RECURSOS FINANCIEROS

  
L.C. FLORENTINO MARTINEZ GARCIA  
JEFE DEL DEPARTAMENTO DE  
REGISTRO PRESUPUESTAL

ENTIDAD: INSTITUTO NACIONAL DE ENFERMEDADES RESPIRATORIAS  
 ISAAHEL COSÍO VILLEGAS  
 GASTO POR CATEGORIA PROGRAMÁTICA  
 (PESOS)

CORRESPONDIENTE AL EJERCICIO DEL N.º DE ENERO AL 31.º DE DICIEMBRE DE 2016

CONCEPTO	1	2	3= (1-2)	4	5	6	7	8= (3-4)
	PRESUPUESTO DE EGRESOS APROBADO (ACUM.DIC.)	AMPLIACIONES/ REDUCCIONES	PRESUPUESTO MODIFICADO (ACUM.DIC.)	COMPROMETIDO	DEVENGADO	EJERCIDO	PAGADO	POR EJERCER
Programas Federales	1,421,618,082	69,960,232	1,491,578,314	1,479,004,116	1,479,004,116	1,479,004,116	1,475,167,248	12,574,198
Desempeño de Las Funciones	1,375,488,792	68,452,132	1,443,940,924	1,431,555,318	1,431,555,318	1,431,555,318	1,427,773,711	12,385,606
Prestación de Servicios Públicos	1,238,901,697	33,684,854	1,272,586,551	1,261,058,001	1,261,058,001	1,261,058,001	1,258,656,379	11,528,650
E 10 Formación y desarrollo profesional de recursos humanos esp p/la salud	42,436,065	(733,484)	41,702,571	41,367,262	41,367,262	41,367,262	41,367,262	335,309
E 22 Investigación y Desarrollo Tecnológico en Salud	200,680,355	(789,517)	199,890,838	196,469,376	196,469,376	196,469,376	196,350,089	3,421,462
E 23 Prestación de servicios en los diferentes niveles de Atm a la salud	965,765,577	35,267,885	1,001,033,462	1,023,221,363	1,023,221,363	1,023,221,363	1,020,979,028	7,772,079
Proyectos de Inversión	39,315,621	12,339,395	51,655,016	51,440,164	51,440,164	51,440,164	51,440,164	215,152
K 11 Proyectos de infraestructura social de salud	39,315,621	8,139,395	47,455,016	47,428,766	47,428,766	47,428,766	47,428,766	26,550
K 27 Mantenimiento de obra		4,200,000	4,200,000	4,011,398	4,011,398	4,011,398	4,011,398	188,602
Planeación, seguimiento y evaluación de políticas públicas	97,270,674	22,427,883	119,698,557	119,057,153	119,057,153	119,057,153	117,637,168	641,604
P 16 Prevención y atención de VIH/SIDA y otras ITS	85,022,644	14,633,673	99,656,317	99,014,713	99,014,713	99,014,713	97,594,728	641,604
P 20 Salud Materna Sexual y Reproductiva	12,248,230	7,794,210	20,042,440	20,042,440	20,042,440	20,042,440	20,042,440	-
Administrativos y de Apoyo	46,129,290	1,508,100	47,637,390	47,448,798	47,448,798	47,448,798	47,393,537	188,592
Apoyo al proceso presupuestario y para mejorar la eficiencia institucional	40,134,511	1,793,727	41,928,238	41,716,534	41,716,534	41,716,534	41,661,273	151,704
M 001 Actividades de Apoyo Administrativo	40,134,511	1,793,727	41,928,238	41,716,534	41,716,534	41,716,534	41,661,273	151,704
Apoyo a la función pública y el mejoramiento de la Gestión	5,994,779	(225,627)	5,769,152	5,732,264	5,732,264	5,732,264	5,732,264	36,888
O 001 Actividades de apoyo a la función pública y buen gobierno	5,994,779	(225,627)	5,769,152	5,732,264	5,732,264	5,732,264	5,732,264	36,888
<b>TOTAL DE GASTO</b>	<b>1,421,618,082</b>	<b>69,960,232</b>	<b>1,491,578,314</b>	<b>1,479,004,116</b>	<b>1,479,004,116</b>	<b>1,479,004,116</b>	<b>1,475,167,248</b>	<b>12,574,198</b>


  
 CECILIA PATRICIA SIERRA MANCILLA  
 SUBDIRECTORA DE RECURSOS FINANCIEROS


  
 L.C. LORENTINO MARTÍNEZ GARCÍA  
 JEFE DEL DEPARTAMENTO DE REGISTRO PRESUPUESTAL

**ENTIDAD: INSTITUTO NACIONAL DE ENFERMEDADES RESPIRATORIAS**  
**ISMAEL COSIO VILLEGAS**  
**ESTADO ANALITICO DEL EJERCICIO DEL PRESUPUESTO DE EGRESOS EN CLASIFICACION FUNCIONAL**  
**(PESOS)**

CORRESPONDIENTE AL PERIODO DEL 1º DE ENERO AL 31 DE DICIEMBRE DE 2016

CONCEPTO	1	2	3=(1-2)	4	5	6	7	8=(3-4)
	PRESUPUESTO DE EGRESOS APROBADO (ACUM.DIC.)	AMPLIACIONES/ REDUCCIONES	PRESUPUESTO MODIFICADO (ACUM.DIC.)	COMPROMETIDO	DEVENGADO	EJERCIDO	PAGADO	POR EJERCER
<b>Gobierno</b>								
Coordinación de la Política de Gobierno	5,994,779	(225,627)	5,769,152	5,732,264	5,732,264	5,732,264	5,732,264	36,888
O 001 Actividades de apoyo a la función pública y buen gobierno	5,994,779	(225,627)	5,769,152	5,732,264	5,732,264	5,732,264	5,732,264	36,888
<b>Desarrollo Social</b>								
Salud	1,214,942,948	70,975,376	1,285,918,324	1,276,802,476	1,276,802,476	1,276,802,476	1,276,802,476	9,115,948
E 23 Prestación de servicios en los diferentes niveles de At'n a la salud	965,785,577	35,207,865	1,030,993,442	1,023,221,363	1,023,221,363	1,023,221,363	1,020,979,028	7,772,679
P 20 Salud Materna Sexual y Reproductiva	12,248,230	7,794,210	20,042,440	20,042,440	20,042,440	20,042,440	20,042,440	-
E 10 Formación y desarrollo profesional de recursos humanos esp p/la salud	42,438,065	(733,494)	41,702,571	41,367,262	41,367,262	41,367,262	41,367,262	335,309
K 11 Proyectos de infraestructura social de salud	39,515,921	8,139,365	47,655,316	47,428,766	47,428,766	47,428,766	47,428,766	26,650
K 27 Mantenimiento de obra		4,200,000	4,200,000	4,011,398	4,011,398	4,011,398	4,011,398	188,602
M 001 Actividades de Apoyo Administrativo	40,134,511	1,733,727	41,868,238	41,716,534	41,716,534	41,716,534	41,661,273	151,704
P 16 Prevención y atención de VIH/SIDA y otras ITS	85,022,644	14,633,673	99,656,317	99,014,713	99,014,713	99,014,713	97,594,728	641,604
<b>Desarrollo Económico</b>								
Ciencia Tecnología e Innovación	200,680,355	(789,517)	199,890,838	196,469,376	196,469,376	196,469,376	196,350,089	3,421,462
E 22 Investigación y Desarrollo Tecnológico en Salud	200,680,355	(789,517)	199,890,838	196,469,376	196,469,376	196,469,376	196,350,089	3,421,462
<b>Total del Gasto</b>	<b>1,421,618,082</b>	<b>69,980,232</b>	<b>1,491,578,314</b>	<b>1,479,004,116</b>	<b>1,479,004,116</b>	<b>1,479,004,116</b>	<b>1,475,167,248</b>	<b>12,874,198</b>

  
**C.P. MA. PALMIRA SIERRA MANGILLA**  
**SUBDIRECTOR DE RECURSOS FINANCIEROS**

  
**L.C. FLORENTINO MARTINEZ GARCIA**  
**JEFE DEL DEPARTAMENTO DE REGISTRO PRESUPUESTAL**