

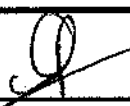
**INSTITUTO NACIONAL DE ENFERMEDADES RESPIRATORIAS  
ISMAEL COSIO VILLEGAS**


ESTADO DE SITUACION PRESUPUESTAL PERIODO: DEL 1o. DE ENERO AL 30 DE SEPTIEMBRE DE 2016

( PESOS )

EST PRES SEPT16

<b>LEY DE INGRESOS ESTIMADA (ORIGINAL)</b>		1,421,618,082
(811)	INGRESO FEDERAL	1,153,020,061
	INGRESO PROPIO	268,598,021
<b>MODIFICACIONES A LA LEY DE INGRESOS ESTIMADA</b>		1,431,301,710
(811)+ <del>(813)</del>	INGRESO FEDERAL	1,162,703,689
	INGRESO PROPIO	268,598,021
<b>LEY DE INGRESOS POR EJECUTAR</b>		(385,785,293)
(812)	INGRESO FEDERAL	-384,460,676
	INGRESO PROPIO	-1,324,617
<b>LEY DE INGRESOS DEVENGADA</b>		(2) (50,319,521)
(814)	2016	
	INGRESO FEDERAL	(1,121,901)
	INGRESO PROPIO	(49,197,620)
	2015	
	INGRESO FEDERAL	
	INGRESO PROPIO	
<b>LEY DE INGRESOS RECAUDADA</b>		(995,196,895)
(815)	INGRESO FEDERAL	(777,121,111)
	INGRESO PROPIO	(218,075,784)
	REC.EXT.	
<b>FONDO PRESUPUESTAL DISPONIBLE DE EJERCICIOS ANTERIORES</b>		-
<b>PRESUPUESTO DE EGRESOS POR EJERCER (822)</b>		433,888,775
<b>PRESUPUESTO DE EGRESOS PAGADO (827)</b>		861,040,089
<b>PRESUPUESTO DE EGRESOS EJERCIDO (826)</b>		48,022
<b>PRESUPUESTO DE EGRESOS DEVENGADO (825)</b>		13,543,000
<b>PRESUPUESTO DE EGRESOS COMPROMETIDO (824)</b>		122,781,824
<b>PRESUPUESTO DEVENGADO DE EJERCICIOS ANTERIORES</b>		
<b>PRESUPUESTO EJERCIDO AL MES DE SEPTIEMBRE DE \$997,412,935</b>		

  
C.P. MA. PATRICIA SIERRA MANCILLA  
SUBDIRECTOR DE RECURSOS FINANCIEROS

  
L.C. FLORENTINO MARTINEZ GARCIA  
JEFE DEPARTAMENTO DE REGISTRO PRESUPUESTAL

(2) Pendiente de Recibir 2016

Capítulo 100C	930
Capítulo 200C	-
Capítulo 300C	33,532.0
Capítulo 400C	-
Capítulo 600C	1,087,439.0
	1,121,901


**ENTIDAD: INSTITUTO NACIONAL DE ENFERMEDADES RESPIRATORIAS**  
**ISMAEL COSÍO VILLEGAS**  
**ESTADO ANALÍTICO DE INGRESOS**  
**(PESOS)**


CORRESPONDIENTE AL PERÍODO DEL 1º DE ENERO AL 30 DE SEPTIEMBRE DE 2016

FUENTE DE INGRESOS	INGRESOS					DIFERENCIA (6 = 5 - 1)
	ESTIMADO (1)	AMPLIACIONES Y REDUCCIONES (2)	MODIFICADO (3 = 1 + 2)	DEVENGADO (4)	RECAUDADO (5)	
IMPUESTOS	0	0	0	0	0	0
CUOTAS Y APORTACIONES DE SEGURIDAD SOCIAL	0	0	0	0	0	0
CONTRIBUCIONES DE MEJORAS	0	0	0	0	0	0
DERECHOS	0	0	0	0	0	0
PRODUCTOS	0	0	0	0	0	0
CORRIENTE	0	0	0	0	0	0
CAPITAL	0	0	0	0	0	0
APROVECHAMIENTOS	0	0	0	0	0	0
CORRIENTE	0	0	0	0	0	0
CAPITAL	0	0	0	0	0	0
INGRESOS POR VENTAS DE BIENES Y SERVICIOS	268,598,021	0	268,598,021	218,075,785	218,075,785	50,522,236
PARTICIPACIONES Y APORTACIONES	0	0	0	0	0	0
TRANSFERENCIAS, ASIGNACIONES, SUBSIDIOS Y OTRAS AYUDAS	1,153,020,061	9,683,628	1,162,703,689	777,120,458	777,120,458	385,583,231
INGRESOS DERIVADOS DE FINANCIAMIENTOS	0	0	0	0	0	0
<b>TOTAL 1/</b>	<b>1,421,618,082</b>	<b>9,683,628</b>	<b>1,431,301,710</b>	<b>895,196,243</b>	<b>895,196,243</b>	<b>0</b>
				<b>INGRESOS EXCEDENTES</b>		<b>436,105,467</b>

ESTADO ANALÍTICO DE INGRESOS POR FUENTE DE FINANCIAMIENTO	INGRESOS					DIFERENCIA (6 = 5 - 1)
	ESTIMADO (1)	AMPLIACIONES Y REDUCCIONES (2)	MODIFICADO (3 = 1 + 2)	DEVENGADO (4)	RECAUDADO (5)	
INGRESOS DEL GOBIERNO	0	0	0	0	0	0
IMPUESTOS	0	0	0	0	0	0
CONTRIBUCIONES DE MEJORAS	0	0	0	0	0	0
DERECHOS	0	0	0	0	0	0
PRODUCTOS	0	0	0	0	0	0
CORRIENTE	0	0	0	0	0	0
CAPITAL	0	0	0	0	0	0
APROVECHAMIENTOS	0	0	0	0	0	0
CORRIENTE	0	0	0	0	0	0
CAPITAL	0	0	0	0	0	0
PARTICIPACIONES Y APORTACIONES	0	0	0	0	0	0
TRANSFERENCIAS, ASIGNACIONES, SUBSIDIOS Y OTRAS AYUDAS	0	0	0	0	0	0
INGRESOS DE ORGANISMOS Y EMPRESAS	1,421,618,082	9,683,628	1,431,301,710	895,196,243	895,196,243	436,105,467
CUOTAS Y APORTACIONES DE SEGURIDAD SOCIAL	0	0	0	0	0	0
INGRESOS POR VENTAS DE BIENES Y SERVICIOS	268,598,021	0	268,598,021	218,075,785	218,075,785	50,522,236
TRANSFERENCIAS, ASIGNACIONES, SUBSIDIOS Y OTRAS AYUDAS	1,153,020,061	9,683,628	1,162,703,689	777,120,458	777,120,458	385,583,231
INGRESOS DERIVADOS DE FINANCIAMIENTO	0	0	0	0	0	0
INGRESOS DERIVADOS DE FINANCIAMIENTOS	0	0	0	0	0	0
<b>TOTAL 1/</b>	<b>1,421,618,082</b>	<b>9,683,628</b>	<b>1,431,301,710</b>	<b>895,196,243</b>	<b>895,196,243</b>	<b>0</b>
				<b>INGRESOS EXCEDENTES</b>		<b>436,105,467</b>

Las columnas del Presupuesto Estimado y Modificado se presentan anualizadas


  
**C.P.M. PATRICIA SIERRA MANCILLA**  
**SUBDIRECTOR DE RECURSOS FINANCIEROS**


  
**L.C.FLORENTINO MARTÍNEZ GARCÍA**  
**JEFE DEL DEPARTAMENTO DE**  
**REGISTRO PRESUPUESTAL**

**INSTITUTO NACIONAL DE ENFERMEDADES RESPIRATORIAS**  
**ISMAEL COSIO VILLEGAS**  
 ESTADO ANALITICO DE INGRESOS PRESUPUESTALES AL 30 DE SEPTIEMBRE DE 2016

(PESOS)

CAPITULO	ORIGINAL	MODIFICADO	PAGADO	PROPIOS	FIDEICOMISO	OTROS	RECAUDADO	AVANCE DE RECAUDACION
<b>GASTO DE OPERACION</b>								
1000 SERVICIOS PERSONALES								
2000 MATERIALES Y SUMINISTROS	109,295,689.00	86,694,967.84	84,769,201.00	84,616,615.00		152,586.00	84,769,201.00	97.78
3000 SERVICIOS GENERALES	124,976,713.00	124,492,507.50	96,306,435.00	96,306,435.00			96,306,435.00	77.36
4000 TRANSF ASIGN SUBSIDIO Y OTRAS AYUDAS	151,637.00	151,637.00	130,500.00	130,500.00			130,500.00	86.06
<b>TOTAL</b>	<b>234,424,039.00</b>	<b>211,339,112.34</b>	<b>181,206,136.00</b>	<b>181,053,550.00</b>	-	<b>152,586.00</b>	<b>181,206,136.00</b>	<b>85.74</b>
<b>GASTOS DE INVERSION</b>								
5000 BIENES MUEBLES E INMUEBLES	-	-	-	-			-	
6000 OBRA PUBLICA	34,173,982.00	57,258,908.66	36,869,648.53	19,582,781.53	17,286,867.00		36,869,648.53	64.39
<b>TOTAL</b>	<b>34,173,982.00</b>	<b>57,258,908.66</b>	<b>36,869,648.53</b>	<b>19,582,781.53</b>	<b>17,286,867.00</b>	-	<b>36,869,648.53</b>	<b>64.39</b>
	268,598,021.00	268,598,021.00	218,075,784.53	200,636,331.53	17,286,867.00	152,586.00	218,075,784.53	81.19
VTA DE SERVICIOS DISPONIBILIDAD INICIAL	249,000,000.00	231,656,577.00	182,038,310.53	182,038,310.53			182,038,310.53	
FIDEICOMISO	18,598,021.00	18,598,021.00	18,598,021.00	18,598,021.00			18,598,021.00	
OTROS	-	17,343,423.00	17,286,867.00		17,286,867.00		17,286,867.00	
	1,000,000.00	1,000,000.00	152,586.00			152,586.00	152,586.00	
	268,598,021.00	268,598,021.00	218,075,784.53	200,636,331.53	17,286,867.00	152,586.00	218,075,784.53	

  
 C.P. MARIATRICIA SIERRA MANCILLA  
 SUBDIRECTOR DE RECURSOS FINANCIEROS


  
 L.C. FLORENTINO MARTINEZ GARCIA  
 JEFE DEPARTAMENTO DE REGISTRO PRESUPUESTAL

**ENTIDAD: INSTITUTO NACIONAL DE ENFERMEDADES RESPIRATORIAS**  
**ISMAEL COSIO VILLEGAS**  
**ESTADO ANALITICO DEL EJERCICIO DEL PRESUPUESTO DE EGRESOS EN CLASIFICACION ADMINISTRATIVA**  
**(PESOS)**

CORRESPONDIENTE AL PERIODO DEL 1o DE ENERO AL 30 DE SEPTIEMBRE DE 2016

DENOMINACION	APROBADO	MODIFICADO	COMPROMETIDO	DEVENGADO	EJERCIDO	PAGADO	ECONOMIAS
TOTAL	1,042,953,968	1,002,897,834	997,412,935	874,631,111	997,412,935	861,048,090	5,484,809

El Presupuesto comprometido se presenta anualizado

  
 C.P. MA. PATRICIA SIERRA MANCILLA  
 SUBDIRECTOR DE RECURSOS FINANCIEROS

  
 L.C. FLORENTINO MARTINEZ GARCIA  
 JEFE DEL DEPARTAMENTO DE  
 REGISTRO PRESUPUESTAL

ENTIDAD: INSTITUTO NACIONAL DE ENFERMEDADES RESPIRATORIAS  
 ISMAEL COSÍO VILLEGAS  
 Estado del Ejercicio del Presupuesto de Egresos por Capítulo del Gasto

CORRESPONDIENTE AL PERIODO DEL 1º DE ENERO AL 30 DE SEPTIEMBRE DE 2016

EJERCICIO DEL PRESUPUESTO Capítulo del Gasto	PRESUPUESTO DE EGRESOS APROBADO (ANUAL)	AMPLIACIONES/ REDUCCIONES	PRESUPUESTO VIGENTE (ANUAL)	COMPROMETIDO	PRESUPUESTO DISPONIBLE PARA COMPROMETER	DEVENGADO	COMPROMETIDO NO DEVENGADO	PRESUPUESTO SIN DEVENGAR	EJERCIDO	PAGADO	CUENTAS POR PAGAR (DEUDA)
Nombre	1	2	3	4	5=(3-4)	6	7=(4-5)	8=(3-6)	9	10	11=(6-10)
1000 SERVICIOS PERSONALES	768,354,593	(2,510,291)	765,844,302	514,648,447	251,195,855	514,234,803	413,844	251,609,699	514,648,447	510,151,940	4,082,663
2000 MATERIALES Y SUMINISTROS	413,742,518	(34,479,426)	379,263,092	328,384,137	50,878,955	254,417,792	73,968,345	124,845,300	328,384,137	245,398,022	9,019,770
3000 SERVICIOS GENERALES	199,557,365	(7,521,643)	192,035,722	111,972,235	80,063,486	80,671,023	31,301,213	111,364,699	111,972,236	80,183,088	487,836
4000 TRANSF ASIGNAC y OTRAS AYUDAS	647,685	(148,702)	498,983	158,542	340,441	158,542	-	340,441	158,542	157,889	653
5000 BIENES MUEBLES E INMUEBLES	-	31,258,763	31,258,763	-	31,258,763	-	-	31,258,763	-	-	-
6000 OBRA PUBLICA	39,315,921	23,084,927	62,400,848	42,249,573	20,151,275	25,149,150	17,100,423	37,251,698	42,249,573	25,149,150	-
TOTAL	1,421,618,032	9,683,628	1,431,301,710	997,412,935	433,888,775	874,631,110	122,781,525	556,670,600	997,412,936	861,040,089	13,591,021

C.P.MA. PATRICIA SIERRA MANCILLA  
 SUBDIRECTOR DE RECURSOS FINANCIEROS


L.C.FLORENTINO MARTINEZ GARCIA  
 JEFE DEL DEPARTAMENTO DE REGISTRO PRESUPUESTAL


**ENTIDAD: INSTITUTO NACIONAL DE ENFERMEDADES RESPIRATORIAS**  
**ISMAEL COSIO VILLEGAS**  
**ESTADO ANALITICO DEL EJERCICIO DEL PRESUPUESTO DE EGRESOS EN CLASIFICACION ECONOMICA Y POR OBJETIVO DEL GASTO**  
**(PESOS)**

CORRESPONDIENTE AL PERIODO DEL 1o DE ENERO AL 30 DE SEPTIEMBRE DE 2016

CLASIFICACION ECONOMICA OBJETO DEL GASTO DENOMINACION	APROBADO	MODIFICADO	COMPROMETIDO	DEVENGADO	EJERCIDO	PAGADO	POR EJERCER
<b>TOTAL</b>	<b>1,042,953,988</b>	<b>1,002,897,834</b>	<b>987,412,935</b>	<b>874,831,111</b>	<b>997,412,935</b>	<b>881,040,090</b>	<b>5,484,899</b>
<b>Gasto Corriente</b>	<b>1,003,638,047</b>	<b>942,946,888</b>	<b>955,183,362</b>	<b>849,481,981</b>	<b>955,183,362</b>	<b>835,890,940</b>	<b>-12,218,376</b>
<b>Servicios Personales</b>	<b>507,458,885</b>	<b>510,152,869</b>	<b>514,648,448</b>	<b>514,234,605</b>	<b>514,648,448</b>	<b>510,151,941</b>	<b>-4,495,579</b>
1000 Servicios personales	507,458,885	510,152,869	514,648,448	514,234,605	514,648,448	510,151,941	-4,495,579
1100 Remuneraciones al personal de carácter permanente	182,262,665	186,522,022	189,329,657	189,329,657	189,329,657	187,798,928	-2,807,635
1200 Remuneraciones al personal de carácter transitorio	8,037,812	9,128,035	9,136,636	8,136,636	9,136,636	9,136,636	1,399
1300 Remuneraciones adicionales y especiales	118,165,955	121,459,884	121,531,655	121,531,655	121,531,655	121,531,655	-71,781
1400 Seguridad social	46,557,956	45,960,571	48,486,780	48,486,780	48,486,780	45,934,846	-2,526,209
1500 Otras prestaciones sociales y económicas	124,265,028	124,149,165	125,212,967	124,799,120	125,212,963	124,799,120	-1,063,788
1600 Provisiones		0					
1700 Pago de estímulos a servidores públicos	20,169,629	22,923,192	20,950,747	20,950,747	20,950,747	20,950,747	1,972,445
<b>Gasto De Operación</b>	<b>496,179,182</b>	<b>432,794,117</b>	<b>440,514,914</b>	<b>335,247,358</b>	<b>440,514,914</b>	<b>325,738,989</b>	<b>-7,720,797</b>
2000 Materiales y suministros	338,287,216	290,964,445	328,384,136	234,417,793	328,384,136	249,396,022	-37,419,691
2100 Materiales de administración, emisión de documentos y artículos oficiales	12,410,676	14,935,791	14,389,248	12,665,379	14,389,248	12,539,766	546,543
2200 Alimentos y utensilios	16,277,269	24,936,055	22,216,094	18,964,006	22,216,094	18,522,927	2,720,561
2400 Materiales y artículos de construcción y de reparación	2,232,397	1,092,898	880,035	816,073	880,035	427,193	202,863
2500 Productos químicos, farmacéuticos y de laboratorio	289,930,165	234,596,763	281,020,770	212,778,411	281,020,770	206,863,102	-49,422,097
2600 Combustibles, lubricantes y aditivos	243,136	266,741	253,689	253,689	253,689	253,689	13,052
2700 Vestuario, blancos, prendas de protección y artículos deportivos	5,704,552	7,159,338	2,830,683	2,714,293	2,830,683	2,703,176	4,328,455
2900 Herramientas, refacciones y accesorios menores	12,459,509	7,984,259	6,793,417	6,245,948	6,793,417	6,098,170	1,190,842
3000 Servicios generales	157,418,127	141,871,130	111,972,238	80,871,021	111,972,238	80,183,088	29,698,894
3100 Servicios básicos	25,049,810	24,282,475	20,927,707	16,907,195	20,927,707	16,907,195	3,364,768
3200 Servicios de arrendamiento	13,279,839	7,300,964	1,163,269	1,117,420	1,163,269	1,117,420	8,137,715
3300 Servicios profesionales, científicos, técnicos y otros servicios	25,292,837	25,421,745	25,984,622	18,661,246	25,984,622	18,560,462	-562,877
3400 Servicios financieros, bancarios y comerciales	1,582,632	1,794,981	1,606,798	1,420,173	1,606,799	1,420,173	188,182
3500 Servicios de instalación, reparación, mantenimiento y conservación	70,609,175	61,255,725	44,949,220	25,607,168	44,949,220	25,607,166	18,306,506
3700 Servicios de traslado y viáticos	4,478,496	3,563,784	2,311,671	2,311,671	2,311,671	1,935,112	1,262,113
3800 Servicios oficiales	2,589,670	3,103,856	559,528	559,528	559,528	548,937	2,544,327
3900 Otros servicios generales	14,535,268	14,897,581	14,469,420	14,086,620	14,469,420	14,086,620	468,161
<b>Otras De Corriente</b>	<b>473,339</b>	<b>158,542</b>	<b>158,542</b>	<b>158,542</b>	<b>158,542</b>	<b>157,889</b>	<b>0</b>
3000 Servicios generales	0	0	0	0	0	0	0
3900 Otros servicios generales	0	0	0	0	0	0	0
4000 Transferencias, asignaciones, subsidios y otras ayudas	473,339	158,542	158,542	158,542	158,542	157,889	0
4400 Ayudas sociales	473,339	158,542	158,542	158,542	158,542	157,889	0
<b>Gasto De Inversión</b>	<b>39,316,321</b>	<b>59,950,848</b>	<b>42,249,573</b>	<b>25,149,150</b>	<b>42,249,573</b>	<b>25,149,150</b>	<b>17,701,275</b>
<b>Inversión Física</b>	<b>39,316,321</b>	<b>59,950,848</b>	<b>42,249,573</b>	<b>25,149,150</b>	<b>42,249,573</b>	<b>25,149,150</b>	<b>17,701,275</b>
5000 Bienes muebles, inmuebles e intangibles	0	0	0	0	0	0	0
5100 Mobiliario y equipo de administración							
5200 Mobiliario y equipo educacional y recreativo							
5300 Equipo e instrumental médico y de laboratorio							
5600 Maquinaria, otros equipos y herramientas							
6000 Inversión pública	39,316,321	59,950,848	42,249,573	25,149,150	42,249,573	25,149,150	17,701,275
6200 Obra pública en bienes propios	39,316,321	59,950,848	42,249,573	25,149,150	42,249,573	25,149,150	17,701,275

El Presupuesto comprometido se presenta anualizado

  
**C.P.MA. PATRICIA SIERRA MANCILLA**  
**SUBDIRECTOR DE RECURSOS FINANCIEROS**


  
**L.C.FLORENTINO MARTINEZ GARCIA**  
**JEFE DEL DEPARTAMENTO DE**  
**REGISTRO PRESUPUESTAL**

**ENTIDAD: INSTITUTO NACIONAL DE ENFERMEDADES RESPIRATORIAS**  
**ISMAEL COSIO VILLEGAS**  
**ESTADO ANALITICO DEL EJERCICIO DEL PRESUPUESTO DE EGRESOS EN CLASIFICACION FUNCIONAL**  
**(PESOS)**

CORRESPONDIENTE AL PERIODO DEL 1º DE ENERO AL 30 DE SEPTIEMBRE DE 2016

CONCEPTO	PRESUPUESTO DE EGRESOS APROBADO (ACUM.SEPT.)	AMPLIACIONES/ REDUCCIONES	PRESUPUESTO MODIFICADO (ACUM.SEPT.)	COMPROMETIDO	DEVENGADO	ÉJERCIDO	PAGADO	POR EJERCER
	1	2	3=(1-2)	4	5	6	7	8=(3-4)
<b>Gobierno</b>								
Coordinación de la Política de Gobierno	3,950,112	(201,950)	3,748,162	3,575,731	3,553,755	3,575,731	3,531,712	172,430
O 001 Actividades de apoyo a la función pública y buen gobierno	3,950,112	(201,950)	3,748,162	3,575,731	3,553,755	3,575,731	3,531,712	172,430
<b>Desarrollo Social</b>								
<b>Salud</b>	896,221,821	(37,329,365)	858,892,456	861,520,277	749,087,577	861,520,277	737,026,877	(2,627,821)
E 23 Prestación de servicios en los diferentes niveles de At'n a la salud	734,451,756	(49,850,784)	684,600,972	704,578,457	620,478,741	704,578,457	609,854,132	(19,977,485)
P 20 Salud Materna Sexual y Reproductiva	12,248,230	(6,040,881)	6,207,549	8,035,926	6,207,549	8,035,926	6,207,549	(1,828,377)
E 10 Formación y desarrollo profesional de recursos humanos esp.p/la salud	30,196,294	(7,537)	30,188,757	28,602,199	27,640,199	28,602,199	27,499,197	1,586,558
K 11 Proyectos de infraestructura social de salud	39,315,921	20,634,927	59,950,848	42,249,573	25,149,150	42,249,573	25,149,150	17,701,276
M 001 Actividades de Apoyo Administrativo	27,655,914	(31,333)	27,624,581	27,223,063	26,388,985	27,223,063	26,080,958	401,519
P 16 Prevención y atención de VIH/SIDA y otras ITS	52,353,706	(2,033,957)	50,319,749	50,831,059	43,222,952	50,831,059	42,235,891	(511,310)
<b>Desarrollo Económico</b>								
<b>Ciencia Tecnología e Innovación</b>	142,782,035	(2,524,817)	140,257,218	132,316,927	121,989,778	132,316,927	120,481,501	7,940,291
E 22 Investigación y Desarrollo Tecnológico en Salud	142,782,035	(2,524,817)	140,257,218	132,316,927	121,989,778	132,316,927	120,481,501	7,940,291
<b>Total del Gasto</b>	<b>1,042,953,968</b>	<b>(40,055,133)</b>	<b>1,002,897,836</b>	<b>997,412,935</b>	<b>874,637,110</b>	<b>997,412,935</b>	<b>861,040,089</b>	<b>5,484,900</b>

  
 C.P.M.A. PATRICIA SIERRA MANCILLA  
 SUBDIRECTOR DE RECURSOS FINANCIEROS

  
 L.E. FLORENTINO MARTÍNEZ GARCÍA  
 JEFE DEL DEPARTAMENTO DE  
 REGISTRO PRESUPUESTAL

ENTIDAD: INSTITUTO NACIONAL DE ENFERMEDADES RESPIRATORIAS  
ISMAEL COSIO VILLEGAS  
GASTO POR CATEGORIA PROGRAMATICA  
(PESOS)

CORRESPONDIENTE AL PERIODO DEL 1o DE ENERO AL 30 DE SEPTIEMBRE DE 2016

CONCEPTO	PRESUPUESTO DE EGRESOS APROBADO (ACUM.SEPT.)	AMPLIACIONES/ REDUCCIONES	PRESUPUESTO MODIFICADO (ACUM.SEPT.)	COMPROMETIDO	DEVENGADO	EJERCIDO	PAGADO	POR EJERCER
	1	2	3=(1-2)	4	5	6	7	8=(3-4)
<b>Programas Federales</b>	1,042,953,968	(40,056,133)	1,002,897,836	997,412,935	874,631,110	997,412,935	861,040,089	5,484,900
<b>Desempeño de Las Funciones</b>	<b>1,011,347,942</b>	<b>(39,822,850)</b>	<b>971,525,092</b>	<b>956,614,141</b>	<b>844,688,370</b>	<b>966,614,141</b>	<b>831,427,419</b>	<b>4,910,951</b>
Prestación de Servicios Públicos	997,430,085	(52,383,138)	856,046,947	865,497,583	770,108,718	865,497,583	757,834,829	(10,450,636)
E 10 Formación y desarrollo profesional de recursos humanos esp p/la salud	30,196,294	(7,537)	30,188,757	28,602,199	27,640,199	28,602,199	27,499,197	1,588,558
E 22 Investigación y Desarrollo Tecnológico en Salud	142,782,035	(2,524,817)	140,257,218	132,316,927	121,989,778	132,316,927	120,481,501	7,940,291
E 23 Prestación de servicios en los diferentes niveles de At'n. a la salud	734,451,756	(49,850,784)	684,600,972	704,578,457	620,478,741	704,578,457	609,854,132	(19,977,465)
Proyectos de Inversión	39,315,921	20,634,927	59,950,848	42,249,573	25,149,150	42,249,573	25,149,150	17,701,275
K 11 Proyectos de infraestructura social de salud	39,315,921	20,634,927	59,950,848	42,249,573	25,149,150	42,249,573	25,149,150	17,701,275
K 27 Mantenimiento de obra								
Planeación, seguimiento y evaluación de políticas públicas	64,601,936	(8,074,638)	56,527,298	58,866,985	49,430,501	58,866,985	48,443,440	(2,339,667)
P 16 Prevención y atención de VIH/SIDA y otras ITS	52,353,706	(2,033,957)	50,319,749	50,831,059	43,222,952	50,831,059	42,235,891	(511,310)
P 20 Salud Materna Sexual y Reproductiva	12,248,230	(6,040,681)	6,207,549	8,035,926	6,207,549	8,035,926	6,207,549	(1,828,377)
<b>Administrativos y de Apoyo</b>	<b>31,606,026</b>	<b>(233,283)</b>	<b>31,372,743</b>	<b>30,798,794</b>	<b>29,942,741</b>	<b>30,798,794</b>	<b>29,612,670</b>	<b>573,949</b>
Apoyo al proceso presupuestario y para mejorar la eficiencia Institucional	27,655,914	(31,333)	27,624,581	27,223,063	26,388,985	27,223,063	26,080,958	401,519
M 001 Actividades de Apoyo Administrativo	27,655,914	(31,333)	27,624,581	27,223,063	26,388,985	27,223,063	26,080,958	401,519
Apoyo a la función pública y el mejoramiento de la Gestión	3,950,112	(201,950)	3,748,162	3,575,731	3,553,755	3,575,731	3,531,712	172,430
O 001 Actividades de apoyo a la función pública y buen gobierno	3,950,112	(201,950)	3,748,162	3,575,731	3,553,755	3,575,731	3,531,712	172,430
<b>TOTAL DE GASTO</b>	<b>1,042,953,968</b>	<b>(40,056,133)</b>	<b>1,002,897,836</b>	<b>997,412,935</b>	<b>874,631,110</b>	<b>997,412,935</b>	<b>861,040,089</b>	<b>5,484,900</b>

C.P.MA. MARICIA SIERRA MANCILLA  
SUBDIRECTOR DE RECURSOS FINANCIEROS

LC.FLORENTINO MARTINEZ GARCIA  
JEFE DEL DEPARTAMENTO DE  
REGISTRO PRESUPUESTAL



**ENTIDAD: INSTITUTO NACIONAL DE ENFERMEDADES RESPIRATORIAS**  
**ISMAEL COSIO VILLEGAS**  
**PRESUPUESTO AUTORIZADO**

CORRESPONDIENTE AL PERIODO DEL 1o DE ENERO AL 30 DE SEPTIEMBRE DE 2016

CAPITULO	PRESUPUESTO AUTORIZADO O MODIFICADO	PRESUPUESTO EJERCIDO	DIFERENCIA	PORCENTAJE %
<b>GASTO DE OPERACIÓN</b>				
1000 SERVICIOS PERSONALES	510,152,869	514,648,447	(4,495,578)	-0.88
2000 MATERIALES Y SUMINISTROS	290,964,446	328,384,137	(37,419,691)	-12.86
3000 SERVICIOS GENERALES	141,671,131	111,972,236	29,698,895	20.96
4000 TRANSFERENCIAS ASIG SUBS Y OTRAS AYUDAS	158,542	158,542	-	0.00
<b>TOTAL</b>	<b>942,946,988</b>	<b>955,163,362</b>	<b>(12,216,374)</b>	<b>-1.30</b>
<b>GASTOS DE INVERSION</b>				
5000 BIENES MUEBLES E INMUEBLES	-	-	-	-
6000 OBRA PUBLICA	59,950,848	42,249,573	17,701,275	29.53
<b>TOTAL</b>	<b>59,950,848</b>	<b>42,249,573</b>	<b>17,701,275</b>	<b>29.53</b>

  
 C.P.MA. PATRICIA SIERRA MANCILLA  
 SUBDIRECTOR DE RECURSOS FINANCIEROS

  
 L.C.FLORENTINO MARTINEZ GARCIA  
 JEFE DEL DEPARTAMENTO DE  
 REGISTRO PRESUPUESTAL

S.S.A.  
OFICINA MAYOR  
DGOPOAP

INSTITUTOS NACIONALES DE SALUD  
PRESUPUESTO POR PROCESO Y/O PROYECTO  
(Pesos)

S/COMP

ENTIDAD		PERIODO												HOJA 1 DE 4						
INSTITUTO NACIONAL DE ENFERMEDADES RESPIRATORIAS ISMAEL COSÍO VILLEGAS		1o. DE ENERO AL 30 DE SEPTIEMBRE DE 2016																		
		P014 PREVENCIÓN Y ATENCIÓN DEL VIH SIDA						E 021 PRESTAR SERVICIOS EN LOS DIFERENTES NIVELES DE ATENCIÓN EN SALUD												
CAPÍTULO DE GASTO	AUTORIZADO	V011 VIH PREV Y ATN			X001 ABASTO DE MED E INSUMOS			AM 07 OTORGAR ATN MED A MUJERES CON EPID			AM03 CONSULTA EXTERNA			AM04 AMPL CAMARA DIPUTADOS		AM05 FORTALEC DE LA CALIDAD		AM06 PMG		
		PTO. AUT. AL PERIODO	EJERCIDO RECURSO FISCAL	INGRESOS PROPIOS	PTO. AUT. AL PERIODO	EJERCIDO RECURSO FISCAL	INGRESOS PROPIOS	PTO. AUT. AL PERIODO	EJERCIDO RECURSO FISCAL	INGRESOS PROPIOS	PTO. AUT. AL PERIODO	EJERCIDO RECURSO FISCAL	INGRESOS PROPIOS	PTO. AUT. AL PERIODO	EJERCIDO RECURSO FISCAL	INGRESOS PROPIOS	PTO. AUT. AL PERIODO	EJERCIDO RECURSO FISCAL	INGRESOS PROPIOS	
SERVICIOS PERSONALES	510,152,869																			
MATERIALES Y SUMINISTROS	260,594,440	44,256,767	40,202,301	968,112	25,140,237	22,186,409	970,566	1,473,310	1,473,319				540,897	164,152	7,422,419	7,611,758	435,517	92,289	46,000	
SERVICIOS GENERALES	141,671,131	5,894,933	734,085	1,260,431				1,241,941	1,241,941				7,529,624	2,635,369			226,691			
TRANSF ASIG SUB Y OTRAS AYUDAS	168,542	28,042	28,042																	
SUMA DE GASTO CORRIENTE	942,940,988	50,319,748	40,964,408	2,268,543	25,140,237	22,186,409	970,566	2,715,260	2,715,260	-			8,076,521	-	2,769,521	7,422,419	7,611,758	662,178	92,289	46,000
BIENES MUEBLES E INMUEBLES																				
OTRA PUBLICA	59,950,845																			
SUMA DE GASTO DE CAPITAL	59,950,845																			
TOTALES	1,002,897,836	50,319,748	40,964,408	2,268,543	25,140,237	22,186,409	970,566	2,715,260	2,715,260				8,076,521		2,769,521	7,422,419	7,611,758	662,178	92,289	46,000

C.P. MA. PATRICIA SIERRA MANCILLA  
SUBDIRECTOR DE RECURSOS FINANCIEROS


L.C.FLORENTINO MARTINEZ GARCIA  
JEFE DEPTO. DE REGISTRO PRESUPUESTAL

S.S.A.  
OFICINA MAYOR  
DGO/DIRP

S/COMP

ENTIDAD		ENTIDAD INSTITUTO NACIONAL DE ENFERMEDADES RESPIRATORIAS ISMAEL DOSIG VILLEGAS				PERIODO 1o DE ENERO AL 30 DE SEPTIEMBRE DE 2016				HOJA 2 DE 4								
		E110 FORMAR RECURSOS HUMANOS ESPECIALIZADOS EN SALUD																
CAPITULO DE GASTO	EJERCIDO RECURSO PROPIOS	AM4 ATENCION HOSPITALARA			CP01 CAPACITACION		FD01 FORMAR MED ESPECIALISTAS			FD05 IMP DESARR PROF		FD04 IMP EL DESARROLLO PROFESIONAL			R02 INVESTIGACION BIO			
		PTO AUT AL PERIODO	RECURSO FISCAL	INGRESOS PROPIOS	PTO AUT AL PERIODO	EJERCIDO RECURSO FISCAL	INGRESOS PROPIOS	PTO AUT AL PERIODO	EJERCIDO RECURSO FISCAL	INGRESOS PROPIOS	PTO AUT AL PERIODO	EJERCIDO RECURSO FISCAL	INGRESOS PROPIOS	PTO AUT AL PERIODO	EJERCIDO RECURSO FISCAL	INGRESOS PROPIOS		
SERVICIOS PERSONALES		376 864,184	379,916 588					18,928,989	18,009,691							87 763,954	88,425,990	
MATERIALES Y SUMINISTROS	46,000	177,729,749	135,057 150	17,447,411	62,003			430,249	430,249		3,265			4,595,611		4,536,452	20 338,267	12,756,801
SERVICIOS GENERALES		85,844,414	34,265 182	16,800 609	1,373,313		832,173	305,873	272,519		1 018,508		429,708	3 349,686	835,723	1 102,884	30 649,920	7 627 531
TRANSF ASIG SUB Y OTRAS AYUDAS											130,500	130,500						
SUMA DE GASTO CORRIENTE	46 000	640,536 357	649,838,920	34,248,020	1,435,816	-	832,173	19,665,111	19,772,759	-	1,152,333	130,500	429,708	7 935,497	835,723	5,639,336	138,651,221	108,810,322
BIENES MUEBLES E INMUEBLES																		
OBRA PUBLICA																		
SUMA DE GASTO DE CAPITAL																		
TOTALES	46 000	640 536 357	649 838 920	34 248 020	1,435,816	-	832,173	19,665,111	19,772,759	-	1,152,333	130,500	429,708	7 935,497	835,723	5,639,336	138,651,221	108,810,322


  
C.P. M. PATRICIA SIERRA MANCILLA  
SUBDIRECTOR DE RECURSOS FINANCIEROS


  
L.C. FLORENTINO MARTÍNEZ GARCÍA  
JEFE DE DEPTO. DE REGISTRO PRESUPUESTAL

S.S.A.  
OFICINA MAYOR  
EGOP/DAIF

INSTITUTOS NACIONALES DE SALUD  
PRESUPUESTO POR PROCESO Y/O PROYECTO  
(Pesos)

ENTIDAD	ENTIDAD INSTITUTO NACIONAL DE ENFERMEDADES RESPIRATORIAS ISMAEL COSÍO VILLEGAS										PERIODO 1o. DE ENERO AL 30 DE SEPTIEMBRE DE 2010				HOJA 3 DE 4				
B02 INVESTIGACION Y DESARROLLO TECNOLÓGICO EN SALUD											001 ACTIVIDADES DE APOYO			M01 ACTIVIDADES DE APOYO ADMINISTRATIVO			P 020 PROYECTO DE HUMO DE LEÑA		
CAPÍTULO DE GASTO	MEDICA		I02 INV CLINICA		I05 INV SOCIO MEDICA		I08 CAPAC INVESTIGACION		A01 ORGANISMO INTERNO DE CONTROL			A01 ADMINISTRACION			P020 MUJERES CANCER PULMONAR				
	INGRESOS PROPIOS	PTO. AUT. AL PERIODO	RECURSO FISCAL	INGRESOS PROPIOS	PTO. AUT. AL PERIODO	RECURSO FISCAL	INGRESOS PROPIOS	PTO. AUT. AL PERIODO	RECURSO FISCAL	INGRESOS PROPIOS	PTO. AUT. AL PERIODO	RECURSO FISCAL	INGRESOS PROPIOS	PTO. AUT. AL PERIODO	RECURSO FISCAL	INGRESOS PROPIOS	PTO. AUT. AL PERIODO	RECURSO FISCAL	INGRESOS PROPIOS
SERVICIOS PERSONALES											3 259,200	3,281 334		23,336 482	23,540 700				
MATERIALES Y SUMINISTROS	3,069 003	802,388	41 844	21,475	493 610						32,107	31,592		757 632	60,587	442,713	6,207,549	6,207,549	
SERVICIOS GENERALES	9,945,534							150,000		101,540	459,705	83 927	156,802	3 530 497	270 278	2,074 709			
TRANSF ASIG SUB Y OTRAS AYUDAS																			
SUMA DE GASTO CORRIENTE	13,014,597	802,388	41,844	21,475	493 610	-	-	150 000	-	101,540	3,748,162	3,396 857	156,802	27,624,581	23 871 563	2 517,422	6,207,549	6,207 549	-
BIENES MUEBLES E INMUEBLES																			
OBRA PUBLICA																			
SUMA DE GASTO DE CAPITAL																			
<b>TOTALES</b>	13,014,597	802,388	41,844	21,475	493 610	-	-	150 000	-	101,540	3,748,162	3,396 857	156,802	27,624,581	23 871 563	2 517,422	6,207,549	6,207 549	-

  
C.P. MA. BEATRIZ SIERRA MANCILLA  
SUBDIRECTOR DE RECURSOS FINANCIEROS

  
L.C. FLORENTINO MARTINEZ GARCIA  
JEFE DEPTO. DE REGISTRO PRESUPUESTAL


S.S.A.  
OFICIALIA MAYOR  
DGO/PGAP


SICOMP.

SICOMP.

SICOMP.

ENTIDAD	ENTIDAD INSTITUTO NACIONAL DE ENFERMEDADES RESPIRATORIAS ISMAEL COSÍO VILLEDAS																		PERÍODO	1o DE ENERO AL 30 DE SEPTIEMBRE DE 2011			HOJA	4 DE 4	
	K077 PROYECTOS DE MANTENIMIENTO						K011 PROYEC DE INFRAESTRUCTURA SOCIAL DE SALUD																		
	IF03 PORTALES E INFRAESTRUCTURA			IF41 CONST UNIDAD INV			IF49 LAB DE INFLAMACION			IF72 REMOD SERV CLINICO 4			IF78 ACT SIST ELECTRICO			IF79 LAB BIOLOGIA MOLECULAR		IF81 AMPL CLINICA DE TABAQUISMO							
CAPITULO DE GASTO	PTO. AUT AL PERIODO	EJERCIDO RECURSO FISCAL	EJERCIDO RECURSO PROPIO	PTO. AUT AL PERIODO	EJERCIDO RECURSO FISCAL	EJERCIDO RECURSO PROPIO	PTO. AUT AL PERIODO	EJERCIDO RECURSO PROPIO	PTO. AUT AL PERIODO	EJERCIDO RECURSO FISCAL	EJERCIDO RECURSO PROPIO	PTO. AUT AL PERIODO	EJERCIDO RECURSO FISCAL	EJERCIDO RECURSO PROPIO	PTO. AUT AL PERIODO	EJERCIDO RECURSO PROPIO	PTO. AUT AL PERIODO	EJERCIDO RECURSO FISCAL	INGRESOS PROPIOS						
SERVICIOS PERSONALES																									
MATERIALES Y SUMINISTROS																									
SERVICIOS GENERALES																									
TRANSF ASIG SUB Y OTRAS AYUDAS																									
SUMA DE GASTO CORRIENTE																									
BIENES MUEBLES E INMUEBLES																									
OBRA PUBLICA				17,101,371	533,531	16,487,390			799,477		799,476	27,050,000	1,070,969	6,257,784	15,000,000										
SUMA DE GASTO DE CAPITAL				17,101,371	533,531	16,487,390			799,477		799,476	27,050,000	1,070,969	6,257,784	15,000,000										
TOTALES				17,101,371	533,531	16,487,390			799,477		799,476	27,050,000	1,070,969	6,257,784	15,000,000										

  
C.P. PATRICIA SIERRA MANCILLA  
SUBDIRECTOR DE RECURSOS FINANCIEROS

  
L.C. FLORENTINO MARTÍNEZ GARCÍA  
JEFE DEPTO. DE REGISTRO PRESUPUESTAL

S.S.A.  
OFICIALIA MAYOR  
DGO/DAIP

INSTITUTOS NACIONALES DE SALUD  
PRESUPUESTO POR PROCESO Y/O PROYECTO  
(Pesos)


CICOMP


ENTIDAD		PERIODO										HOJA 1 DE 5					
INSTITUTO NACIONAL DE ENFERMEDADES RESPIRATORIAS ISMAEL CORDO VILLEGAS		1o DE ENERO AL 30 DE SEPTIEMBRE DE 2016															
		PM16 PREVENCIÓN Y ATENCIÓN DEL VIH SIDA				E 025 PRESTAR SERVICIOS EN LOS DIFERENTES NIVELES DE ATENCIÓN EN SALUD											
CAPÍTULO DE GASTO	AUTORIZADO	V001 VIH PREV Y ATN			M001 ABASTO DE MED E INSUMCS			AM 07 OTORGAR ATN MED A MUJERES CON EPDO			AM05 CONSULTA EXTERNA			AM04 AMPL CAMARA DIPUTADOS		AM06 PORTALES DE LA CALIDAD	
		PTO. AUT. AL PERIODO	EJERCIDO	INGRESOS	PTO. AUT. AL PERIODO	EJERCIDO	INGRESOS	PTO. AUT. AL PERIODO	EJERCIDO	INGRESOS	PTO. AUT. AL PERIODO	EJERCIDO	INGRESOS	PTO. AUT. AL PERIODO	EJERCIDO	PTO. AUT. AL PERIODO	EJERCIDO
		RECURSO FISCAL	RECURSO PROPIOS		RECURSO FISCAL	RECURSO PROPIOS		RECURSO FISCAL	RECURSO PROPIOS		RECURSO FISCAL	RECURSO PROPIOS		RECURSO FISCAL	RECURSO PROPIOS		RECURSO PROPIOS
SERVICIOS PERSONALES	510,152,859																
MATERIALES Y SUMINISTROS	250,964,446	44,296,767	45,426,547	1,310,507	25,140,237	32,698,415	9,733,059	1,473,319	1,473,319		546,997		635,575	7,422,419	9,154,555	435,517	123,558
SERVICIOS GENERALES	141,671,131	5,994,030	1,867,333	2,168,624				1,241,941	1,375,037		7,529,524		3,189,264			228,681	
TRANSF ASIG SUB Y OTRAS AYUDAS	158,542	28,042	28,042														
SUMA DE GASTO CORRIENTE	942,645,968	50,319,748	47,321,626	3,509,131	25,140,237	32,698,415	9,733,059	2,715,260	2,849,356	-	8,076,521	-	3,824,859	7,422,419	9,154,555	662,178	123,568
BIENES MUEBLES E INMUEBLES																	
OBRA PÚBLICA	59,950,848																
SUMA DE GASTO DE CAPITAL	59,950,848																
TOTALES	1,002,597,836	50,319,748	47,321,626	3,509,131	25,140,237	32,698,415	9,733,059	2,715,260	2,849,356	-	8,076,521	-	3,824,859	7,422,419	9,154,555	662,178	123,568

C.P. MA. PATRICIA SIERRA MAUCILLA  
SUBDIRECTOR DE RECURSOS FINANCIEROS

L.C. FLORENTINO MARTINEZ GARCIA  
JEFE DEPTO. DE REGISTRO PRESUPUESTAL

ENTIDAD		ENTIDAD INSTITUTO NACIONAL DE ENFERMEDADES RESPIRATORIAS ISMAEL DOSIO VILLEGAS					PERIODO 1o DE ENERO AL 30 DE SEPTIEMBRE DE 2016					HOJA 2 DE 5							
		EPIE FORMAR RECURSOS HUMANOS ESPECIALIZADOS EN SALUD																	
CAPITULO DE GASTO	AW05 PMG		AW04 ATENCION HOSPITALARIA			CP01 CAPACITACION			FD01 FORMAR MED ESPECIALISTAS			FO05 IMP DESARR PROF			FO04 IMP EL DESARROLLO PROFESIONAL			IX02 II	
	PTO. AUT. AL PERIODO	EJERCIDO RECURSO PROPIOS	PTO. AUT. AL PERIODO	RECURSO FISCAL	INGRESOS PROPIOS	PTO. AUT. AL PERIODO	RECURSO FISCAL	INGRESOS PROPIOS	PTO. AUT. AL PERIODO	RECURSO FISCAL	INGRESOS PROPIOS	PTO. AUT. AL PERIODO	EJERCIDO RECURSO FISCAL	EJERCIDO RECURSO PROPIO	PTO. AUT. AL PERIODO	RECURSO FISCAL	INGRESOS PROPIOS		
SERVICIOS PERSONALES			376,864,194	380,530,430					16,928,989	16,059,991								67,763,034	
MATERIALES Y SUMINISTROS	46,000	46,000	177,729,749	149,265,999	45,693,556	82,003	19,733	430,249	430,249			3,209	4,064	4,685,814	4,549,633			20,338,207	
SERVICIOS GENERALES			85,944,414	30,227,250	34,631,406	1,373,313	1,253,623	305,673	272,519			1,018,568	562,488	3,349,885	678,285	1,430,534			30,549,020
TRANSFERENCIAS Y OTRAS AYUDAS												130,500	130,500						
SUMA DE GASTO CORRIENTE	46,000	46,000	640,538,357	565,823,679	80,324,954	1,435,616	1,273,356	19,665,111	19,772,759			1,152,333	697,632	7,935,497	678,285	5,980,167			138,651,221
BIENES MUEBLES E INMUEBLES																			
OBRA PÚBLICA																			
SUMA DE GASTO DE CAPITAL																			
TOTALES	46,000	46,000	640,538,357	565,823,679	80,324,954	1,435,616	1,273,356	19,665,111	19,772,759			1,152,333	697,632	7,935,497	678,285	5,980,167			138,651,221

  
C.P. MA. PATRICIA SIERRA MENCILLA  
SUBDIRECTOR DE RECURSOS FINANCIEROS

  
L.C. FLORENTINO MARTÍNEZ GARCÍA  
JEFE DEPTO. DE REGISTRO PRESUPUESTAL


S.S.A.  
 OFICINA MAYOR  
 COORDIAF

INSTITUTOS NACIONALES DE SALUD  
 PRESUPUESTO POR PROCESO Y/O PROYECTO  
 (Pesos)

CICOMP

ENTIDAD		ENTIDAD INSTITUTO NACIONAL DE ENFERMEADES RESPIRATORIAS ISMAEL COSIO VILLEGAS										PERIODO 1o DE ENERO AL 30 DE SEPTIEMBRE DE 2016								PÁG 3 DE 5		
		E02 INVESTIGACION Y DESARROLLO TECNOLÓGICO EN SALUD										D01 ACTIVIDADES DE APOYO				M01 ACTIVIDADES DE APOYO ADMINISTRATIVO				P02 PROYECTO DE MUJERES		
CAPÍTULO DE GASTO	INVESTIGACION BIOMEDICA		IV3 INV CLINICA			IV5 INV SOCIO MEDICA			IV6 CAPAC INVESTIGACION			A01 ORGANISMO INTERNO DE CONTROL				A01 ADMINISTRACION				P02 MUJERES CANCER P		
	EJERCICIO		PTO. AUT. AL PERIODO		EJERCICIO		PTO. AUT. AL PERIODO		EJERCICIO		PTO. AUT. AL PERIODO		EJERCICIO		PTO. AUT. AL PERIODO		EJERCICIO		PTO. AUT. AL PERIODO		EJERCICIO	
	RECURSO FISCAL	INGRESOS PROPIOS	RECURSO FISCAL	INGRESOS PROPIOS	RECURSO FISCAL	INGRESOS PROPIOS	RECURSO FISCAL	INGRESOS PROPIOS	RECURSO FISCAL	INGRESOS PROPIOS	RECURSO FISCAL	INGRESOS PROPIOS	RECURSO FISCAL	INGRESOS PROPIOS	RECURSO FISCAL	INGRESOS PROPIOS	RECURSO FISCAL	INGRESOS PROPIOS	RECURSO FISCAL	INGRESOS PROPIOS	RECURSO FISCAL	INGRESOS PROPIOS
SERVICIOS PERSONALES	88,425,901												3,259,290	3,281,335			23,328,462	23,540,700				
MATERIALES Y SUMINISTROS	14,080,738	4,913,982	562,388	40,600	75,580	493,610							32,167	31,592	818	757,632	66,925	500,636	8,207,540	8,035,628		
SERVICIOS GENERALES	9,022,797	15,649,700						150,000		101,540			456,705	84,963	177,123	3,530,487	270,276	2,778,566				
TRANSF ASIG SUB Y OTRAS AYUDAS																						
SUMA DE GASTO CORRIENTE	111,529,526	20,563,682	562,388	48,600	75,580	493,610		150,000		101,540			3,748,162	3,397,790	177,942	27,824,581	23,877,901	3,345,162	8,207,540	8,035,628		
BIENES MUEBLES E INMUEBLES																						
OBRA PUBLICA																						
SUMA DE GASTO DE CAPITAL																						
<b>TOTALES</b>	111,529,526	20,563,682	562,388	48,600	75,580	493,610		150,000		101,540			3,748,162	3,397,790	177,942	27,824,581	23,877,901	3,345,162	8,207,540	8,035,628		

  
 C.P. PATRICIA SIERRA MANCILLA  
 SUBDIRECTOR DE RECURSOS FINANCIEROS

  
 L.C. FLORENTINO MARTÍNEZ GARCÍA  
 JEFE DEPTO. DE REGISTRO PRESUPUESTAL





S.S.A.  
OFICINA MAYOR  
COORDINADORA

C/COMP.

C/COMP

ENTIDAD	ENTIDAD INSTITUTO NACIONAL DE ENFERMEDADES RESPIRATORIAS ISMAEL DOSID VILLEGAS										PERIODO 1o. DE ENERO AL 30 DE SEPTIEMBRE DE 2016				HOJA 4 DE 5					
DELEGA	K027 PROYECTOS DE MANTENIMIENTO					K041 PROYEC. DE INFRAESTRUCTURA SOCIAL DE SALUD														
CAPITULO DE GASTO	MONAR INGRESOS PROPIOS	F03 FORTALECER INFRAESTRUCTURA		F04 CONST UNIDAD INV		F069 LAB DE INFLAMACION		F072 REMOD SERV CLINICO 4			F078 ACT. SIST ELECTRICO			F079 LAB BIOLOGIA MOLECULAR		F081 AMPL CLINICA DE TAL				
		PTO. AUT. AL PERIODO	EJERCIDO RECURSO FISCAL	EJERCIDO RECURSO PROPIO	PTO. AUT. AL PERIODO	EJERCIDO RECURSO FISCAL	EJERCIDO RECURSO PROPIO	PTO. AUT. AL PERIODO	EJERCIDO RECURSO PROPIO	EJERCIDO RECURSO FISCAL	EJERCIDO RECURSO PROPIO	PTO. AUT. AL PERIODO	EJERCIDO RECURSO FISCAL	EJERCIDO RECURSO PROPIO	PTO. AUT. AL PERIODO	EJERCIDO RECURSO PROPIO	PTO. AUT. AL PERIODO	EJERCIDO RECURSO FISCAL	EJERCIDO RECURSO PROPIO	
SERVICIOS PERSONALES																				
MATERIALES Y SUMINISTROS																				
SERVICIOS GENERALES																				
TRANSF AGIO SUB Y OTRAS AYUDAS																				
SUMA DE GASTO CORRIENTE																				
BIENES MUEBLES E INMUEBLES																				
OBRA PUBLICA					17,501,371	533,531	10,487,350			799,477		799,477	27,050,000	4,591,474	19,837,701	15,000,000				
SUMA DE GASTO DE CAPITAL					17,501,371	533,531	10,487,350			799,477		799,477	27,050,000	4,591,474	19,837,701	15,000,000				
TOTALES					17,501,371	533,531	10,487,350			799,477		799,477	27,050,000	4,591,474	19,837,701	15,000,000				

  
C.P. MA. PATRICIA SIERRA HANCILLA  
SUBDIRECTOR DE RECURSOS FINANCIEROS

  
L.C. FLORENTINO MARTINEZ GARCIA  
JEFE DEPTO. DE REGISTRO PRESUPUESTAL

S.S.A.  
OFICINA MAYOR  
COORDINADORA

ENTIDAD	
MDA 5 DE 5	
AGUERO	
CAPITULO DE GASTO	INGRESOS PROPIOS
SERVICIOS PERSONALES	
MATERIALES Y SUMINISTROS	
SERVICIOS GENERALES	
TRANSFERENCIAS Y OTRAS AYUDAS	
SUMA DE GASTO CORRIENTE	-
BIENES MUEBLES E INMUEBLES	
OBRA PUBLICA	
SUMA DE GASTO DE CAPITAL	-
TOTALES	-

