


INSTITUTO NACIONAL DE ENFERMEDADES RESPIRATORIAS
ISMAEL COSIO VILLEGAS
 ESTADO DE SITUACION PRESUPUESTAL PERIODO: DEL 1o. DE ENERO AL 30 DE JUNIO DE 2017
 (PESOS)

EST PRES JUN17

LEY DE INGRESOS ESTIMADA (ORIGINAL)		1.391.868.024
(811)	INGRESO FEDERAL	1.141.868.024
	INGRESO PROPIO	250.000.000
MODIFICACIONES A LA LEY DE INGRESOS ESTIMADA		1.393.188.990
(811)+ (813)	INGRESO FEDERAL	1.143.188.990
	INGRESO PROPIO	250.000.000
LEY DE INGRESOS POR EJECUTAR		(767.790.156)
(812)	INGRESO FEDERAL	-681.904.012
	INGRESO PROPIO	-85.886.144
LEY DE INGRESOS DEVENGADA		(54.872.464)
(814)	2017	
	INGRESO FEDERAL	(1.971.541)
	INGRESO PROPIO	(52.900.923)
	2016	
	INGRESO FEDERAL	
	INGRESO PROPIO	
LEY DE INGRESOS RECAUDADA		(570.526.370)
(815)	INGRESO FEDERAL	(459.313.437)
	INGRESO PROPIO	(111.212.933)
	REC.EXT.	
FONDO PRESUPUESTAL DISPONIBLE DE EJERCICIOS ANTERIORES		-
PRESUPUESTO DE EGRESOS POR EJERCER (822)		703.204.598
PRESUPUESTO DE EGRESOS PAGADO (827)		503.131.515
PRESUPUESTO DE EGRESOS EJERCIDO (826)		-
PRESUPUESTO DE EGRESOS DEVENGADO (825)		23.266.267
PRESUPUESTO DE EGRESOS COMPROMETIDO (824)		163.586.610
PRESUPUESTO DEVENGADO DE EJERCICIOS ANTERIORES		

**PRESUPUESTO EJERCIDO
 AL MES DE JUNIO DE \$689,984,392**


 C.P. MA. PATRICIA SIERRA MANCILLA
 SUBDIRECTOR DE RECURSOS FINANCIEROS


 L.C. FLORENTINO MARTINEZ GARCIA
 JEFE DEPARTAMENTO DE REGISTRO PRESUPUESTAL

Capítulo 1000	38.388,00
Capítulo 2000	1.754.297,00
Capítulo 3000	146.359,00
Capítulo 4000	32.497,00
Capítulo 6000	
	1.971.541


INSTITUTO NACIONAL DE ENFERMEDADES RESPIRATORIAS
ISMAEL COSIO VILLEGAS
 ESTADO ANALITICO DE INGRESOS PROPIOS AL 30 DE JUNIO DE 2017
 PRESUPUESTO ANUALIZADO

(PESOS)

CAPITULO	ORIGINAL	MODIFICADO	PAGADO	PROPIOS	FIDEICOMISO	OTROS	RECAUDADO	AVANCE DE RECAUDACION
GASTO DE OPERACION								
1000 SERVICIOS PERSONALES								
2000 MATERIALES Y SUMINISTROS	118,411,759.00	118,669,385.00	56,829,691.00	56,806,940.00		22,741.00	56,829,691.00	47.89
3000 SERVICIOS GENERALES	131,438,241.00	131,178,615.00	54,323,252.00	54,323,252.00			54,323,252.00	41.41
4000 TRANSF ASIGN SUBSIDIOS Y OTRAS AYUDAS	152,000.00	152,000.00	60,000.00	60,000.00			60,000.00	39.47
TOTAL	250,000,000.00	250,000,000.00	111,212,933.00	111,190,192.00	-	22,741.00	111,212,933.00	44.49
GASTOS DE INVERSION								
5000 BIENES MUEBLES E INMUEBLES								
6000 OBRA PUBLICA								
TOTAL	250,000,000.00	250,000,000.00	111,212,933.00	111,190,192.00	-	22,741.00	111,212,933.00	44.49
VTA DE SERVICIOS DISPONIBILIDAD INICIAL								
FIDEICOMISO	1,000,000.00	1,000,000.00	22,741.00	22,741.00		22,741.00	22,741.00	
OTROS	250,000,000.00	250,000,000.00	111,212,933.00	111,190,192.00		22,741.00	111,212,933.00	



C.P. PATRICIA SIERRA MARCILLA
 SUBDIRECTOR DE RECURSOS FINANCIEROS




L.C. FLORENTINO MARTINEZ GARCIA
 JEFE DEPARTAMENTO DE REGISTRO PRESUPUESTAL

ENTIDAD: INSTITUTO NACIONAL DE ENFERMEDADES RESPIRATORIAS
 ISMAEL COSIO VILLEGAS
 Estado del Ejercicio del Presupuesto de Egresos por Capítulo del Gasto

CORRECCION DE ANTE AL PERIODO DEL 1º DE ENERO AL 30 DE JUNIO DE 2017

Capítulo del Gasto	1	2	3	4	5-(3-4)	6	7-(4-6)	8-(3-6)	9	10	11=(6-10)
Nombre											
1000 SERVICIOS PERSONALES	805 309 105	(253 059)	805 056 046	354 263 357	451 792 679	353 250 516	972 841	452 765 620	354 263 357	344 780 624	8 509 892
2000 MATERIALES Y SUMINISTROS	369 915 260	(2 523 380)	387 391 880	283 300 500	104 091 380	133 056 599	150 243 601	254 335 281	283 300 500	118 457 597	14 589 002
3000 SERVICIOS GENERALES	195 110 525	3 142 688	199 253 013	52 330 035	145 922 978	39 960 167	12 369 866	158 292 846	52 330 035	36 792 794	167 373
4000 TRANSF ASIGNAC Y OTRAS AYUDAS	533 334	(198 384)	334 940	90 500	244 440	90 500	-	244 440	90 500	90 500	-
5000 BIENES MUEBLES E INMUEBLES	-	1 153 121	1 153 121	-	1 153 121	-	-	1 153 121	-	-	-
6000 OBRA PUBLICA	1 391 868 024	1 320 866	1 393 188 990	689 984 392	703 204 596	526 397 792	163 568 610	866 791 208	689 984 392	503 131 515	23 266 267
TOTAL											


 PAMELA PATRICIA HERRERA MANCILLA
 SUBDIRECTOR DE RECURSOS FINANCIEROS


 L. FLORENTINO MARTÍNEZ GARCÍA
 JEFE DEL DEPARTAMENTO DE REGISTRO PRESUPUESTAL

ENTIDAD: INSTITUTO NACIONAL DE ENFERMEDADES RESPIRATORIAS
 ISMAEL COSÍO VILLEGAS
 PRESUPUESTO AUTORIZADO

CORRESPONDIENTE AL PERIODO DEL 1º DE ENERO AL 30 DE JUNIO DE 2017

CAPITULO	PRESUPUESTO AUTORIZADO O MODIFICADO	PRESUPUESTO EJERCIDO*	DIFERENCIA	PORCENTAJE %
GASTO DE OPERACIÓN				
1000 SERVICIOS PERSONALES	344.819.012	354.263.357	(9.444.345)	-2,74
2000 MATERIALES Y SUMINISTROS	166.340.062	283.300.500	(116.960.438)	-70,31
3000 SERVICIOS GENERALES	78.996.209	52.330.035	26.666.174	33,76
4000 TRANSFERENCIAS ASIG SUBS Y OTRAS AYUDAS	140.497	90.500	49.997	35,59
TOTAL	590.295.780	689.984.392	(99.688.612)	-16,89
GASTOS DE INVERSION				
5000 BIENES MUEBLES E INMUEBLES	-	-	-	0,00
6000 OBRA PUBLICA	-	-	-	0,00
TOTAL	-	-	-	0,00


* Incluye compromisos anualizados

C.P. MA. PATRICIA SIERRA MANCILLA
 SUBDIRECTOR DE RECURSOS FINANCIEROS

L.C. FLORENTINO MARTINEZ GARCIA
 JEFE DEL DEPARTAMENTO DE REGISTRO PRESUPUESTAL

CAPÍTULO DE GASTO	VIAJES DE PREVENCIÓN Y ATENCIÓN DEL VIH SIDA		MEDICAMENTO PARA MEDICINA Y ATENCIÓN		MEDICAMENTO PARA MEDICINA Y ATENCIÓN DEL VIH SIDA		MEDICAMENTO PARA MEDICINA Y ATENCIÓN DEL VIH SIDA		MEDICAMENTO PARA MEDICINA Y ATENCIÓN DEL VIH SIDA		MEDICAMENTO PARA MEDICINA Y ATENCIÓN DEL VIH SIDA		MEDICAMENTO PARA MEDICINA Y ATENCIÓN DEL VIH SIDA		MEDICAMENTO PARA MEDICINA Y ATENCIÓN DEL VIH SIDA		MEDICAMENTO PARA MEDICINA Y ATENCIÓN DEL VIH SIDA			
	PTO AUT AL PERIODO	EJERCICIO RECURSO FISCAL	PTO AUT AL PERIODO	EJERCICIO RECURSO FISCAL	PTO AUT AL PERIODO	EJERCICIO RECURSO FISCAL	PTO AUT AL PERIODO	EJERCICIO RECURSO FISCAL	PTO AUT AL PERIODO	EJERCICIO RECURSO FISCAL	PTO AUT AL PERIODO	EJERCICIO RECURSO FISCAL	PTO AUT AL PERIODO	EJERCICIO RECURSO FISCAL	PTO AUT AL PERIODO	EJERCICIO RECURSO FISCAL	PTO AUT AL PERIODO	EJERCICIO RECURSO FISCAL	PTO AUT AL PERIODO	EJERCICIO RECURSO FISCAL
SERVICIOS PERSONALES	344 819 012																			
MATERIALES Y SUMINISTROS	165 340 062	17 129 339	15 098 348	1 389 612	24 569 502	22 542 798	829 279	1 441 445	3 429 689	373 728	73 566	162 101								
SERVICIOS GENERALES	78 966 209	2 638 647	563 244	1 566 348						6 599 797	2 499 721									
TRANSF ASIG SUB Y OTRAS AYUDAS		48 000	48 000																	
SUMA DE GASTO CORRIENTE	590 295 780	19 816 185	15 679 592	2 951 861	24 569 502	22 542 798	829 279	1 441 445	3 429 689	6 973 523	2 573 307	162 101								
BENEFICIOS A MUJERES																				
OTROS																				
TOTALES	590 295 780	19 816 185	15 679 592	2 951 861	24 569 502	22 542 798	829 279	1 441 445	3 429 689	6 973 523	2 573 307	162 101								

C.P. MA. PATRICIA SIERRA MANCILLA
SUBDIRECTOR DE RECURSOS FINANCIEROS


L.C. FLORENTINO MARTÍNEZ GARCÍA
JEFE DEPTO. DE REGISTRO PRESUPUESTAL

EVIE: FORMAR RECURSOS HUMANOS ESPECIALIZADOS EN SALUD

CAPITULO DE GASTO	AMOS FINES		AM04 ATENCION HOSPITALARIA		CP01 CAPACITACION		FO01 FORMAR MED ESPECIALISTAS		FO05 INF DESARRRIRRG		FO04 IMP EL DESARROLLO PH	
	PTO AUT AL PERIODO	BIENICIA RECURSO PROPIOS	PTO AUT AL PERIODO	INGRESOS PROPIOS	PTO AUT AL PERIODO	RECURSO FISCAL	PTO AUT AL PERIODO	RECURSO FISCAL	PTO AUT AL PERIODO	RECURSO FISCAL	PTO AUT AL PERIODO	RECURSO FISCAL
SERVICIOS PERSONALES	261 546 346	267 802 693					10 097 067	10 324 064				
MATERIALES Y SUMINISTROS	53 860	60 818 381	13 039 456	183 794	82 498	40 000	175 794	175 793	5 204			6 440 966
SERVICIOS GENERALES	46 163 230	12 238 925	11 425 416	1 078 726	169 736		696 880	628 814	733 254			1 413 766
TRANSF ASIG SUB Y OTRAS AYUDAS									60 000			42 500
SUMA DE GASTO CORRIENTE	33 850	340 860 009	24 484 872	1 240 520	252 234	40 000	10 969 741	11 128 671	798 453			7 854 732
BIENES MUEBLES E INMUEBLES												
OBRA PUBLICA												
SUMA DE GASTO DE CAPITAL												
TOTALES	33 850	340 860 009	24 484 872	1 240 520	252 234	40 000	10 969 741	11 128 671	798 453			7 854 732

C.P. MA. PATRICIA SIERRA MANGILLA
SUBDIRECTOR DE RECURSOS FINANCIEROS

L.C. FLORENTINO MARTINEZ GARCIA
JEFE DEPTO. DE REGISTRO PRESUPUESTAL

ENTIDAD:	ENTIDAD:		PERIODO		16. DE ENERO AL 30 DE JUNIO DE 2017		HOLA 3 DE 4	
	INSTITUTO NACIONAL DE ENFERMEDADES RESPIRATORIAS ISMAEL COSIO VILLEGAS		E022 INVESTIGACION Y DESARROLLO TECNOLÓGICO EN SALUD		E022 INVESTIGACION Y DESARROLLO TECNOLÓGICO EN SALUD		ORBIT ACTIVIDADES DE APOYO	
CATEGORÍA	M02 INVESTIGACION BIOMÉDICA		M02 INVESTIGACION BIOMÉDICA		M02 INVESTIGACION BIOMÉDICA		M02 INVESTIGACION BIOMÉDICA	
	INGRESOS PROPIOS	PTG. AUT. AL PERIODO	RECURSO FISCAL	EJERCIDO	INGRESOS PROPIOS	PTG. AUT. AL PERIODO	RECURSO FISCAL	EJERCIDO
PERSONALES		54,365,114	55,707,438					
MATERIALES	5,475,704	10,033,896	4,181,976	2,551,911				
SERVICIOS	700,666	16,432,677	3,216,247	4,808,626				
TRANSF. ASIG. SUB								
OTRAS AYUDAS								
SUMA DE GASTO CORRIENTE	6,176,459	80,831,687	63,105,661	7,360,437				
BIENES MUEBLES								
INMUEBLES								
OTRA PÚBLICA								
SUMA DE GASTO DE CAPITAL								
TOTALES	6,176,459	80,831,687	63,105,661	7,360,437	388,592	228,527	23,022	122,756

C.P. MATEUTRICA SIERRA MANCILLA
SUBDIRECTOR DE RECURSOS FINANCIEROS

[Handwritten Signature]
L. FLORENTINO MARTINEZ GARCIA
JEFE DEPTO. DE REGISTRO PRESUPUESTAL

S/COMP.

HOJA 4 DE 4.

ENTIDAD		PROYECTOS DE JUNIO DE LEÑA											
M01 Acciones de apoyo administrativo		CCAMU MUJERES CANGIER PULMONAR				AMORU MUJERES CON EPID				AMORU MUJERES CON ASMA			
CAPITULO DE GASTO	PTO. AUT. AL PERIODO	EJERCIDO		PTO. AUT. AL PERIODO	EJERCIDO		PTO. AUT. AL PERIODO	EJERCIDO		PTO. AUT. AL PERIODO	EJERCIDO		
		RECURSO FISCAL	INGRESOS PROPIOS		RECURSO FISCAL	INGRESOS PROPIOS		RECURSO FISCAL	INGRESOS PROPIOS		RECURSO FISCAL	INGRESOS PROPIOS	
SERVICIOS PERSONALES	16 903 698	17 502 105											
MATERIALES Y SUMINISTROS	633 020		225 883	2 165 126	2 165 126	2 165 126	62 448	911 584	680 333				
SERVICIOS GENERALES	2 782 480	882 376	970 539	6 427			29 282						
TRANSF ASIG SUB Y OTRAS AYUDAS				32 487									
SUMA DE GASTO CORRIENTE	20 319 198	18 184 481	1 195 432	2 204 060	2 165 126	2 165 126	91 730	911 584	680 333				
BIENES INMUEBLES E INMUEBLES													
OBRA PUBLICA													
SUMA DE GASTO DE CAPITAL													
TOTALES	20 319 198	18 184 481	1 195 432	2 204 060	2 165 126	2 165 126	91 730	911 584	680 333				


ENTIDAD: INSTITUTO NACIONAL DE ENFERMERIAS RESPIRATORIAS ISRAEL COSIO VILLEGAS


CARTILLO DE GASTO	2018 PREVENCIÓN Y ATENCIÓN DEL VIH SIDA		VIRI VIH PREV Y ATN		MEDI ABASTO DE MED E INSUMOS		AM07 OTORGAR ATN MED A MUJERES CON EPOC		AM03 CONSULTA EXTERNA		AM08 FORTALEC DE LA CALIDAD	
	AUTORI ZADO	PTO. AUT. AL PERIODO	EGRESOS FISCAL	EGRESOS PROPIOS	PTO. AUT. AL PERIODO	RECURSO FISCAL	RECURSO PROPIOS	PTO. AUT. AL PERIODO	RECURSO FISCAL	RECURSO PROPIOS	PTO. AUT. AL PERIODO	RECURSO PROPIOS
SERVICIOS PERSONALES	344 819.012											
MATERIALES Y SUMINISTROS	166 340.062	17 128 339	36 373 818	2 758 831	24 569 502	39 120 639	9 308 363	1 441 445	3 633 879	757 636	162 101	33 850
SERVICIOS GENERALES	78 996.209	2 638 847	563 244	1 568 349					103 182	3 424 075		
TRANSF ASIG SUB Y OTROS AYUDAS	140.487	48.000	48 000									
SUMA DE GASTO CORRIENTE	590 295 780	19 816 186	36 985 062	4 328 180	24 569 502	39 120 639	9 308 363	1 441 445	3 637 061	4 181 711	162 101	33 850
BENEFICIOS E INMUEBLES	-											
OBRA PUBLICA	-											
SUMA DE GASTO DE CAPITAL	-											
TOTALES	590 295 780	19 816 186	36 985 062	4 328 180	24 569 502	39 120 639	9 308 363	1 441 445	3 637 061	4 181 711	162 101	33 850


 G.P. MA. PATRICIA SERRA MANCILLA
 SUBDIRECTOR DE RECURSOS FINANCIEROS


 L.C. FLORENTINO MARTINEZ GARCIA
 JEFE DEPTO. DE REGISTRO PRESUPUESTAL


CAPITULO DE GASTO	AMM ATENCION HOSPITALARIA		CPM CAPACITACION		FOOT FORMAR MED ESPECIALISTAS		FOOD FORMAR PROF		FOAM FORMAR LO PROFESIONAL	
	EJERCICIO RECURSOS PROPIOS	PTO AUT AL PERIODO	EJERCICIO RECURSOS FISCALES	PTO AUT AL PERIODO	EJERCICIO RECURSOS FISCALES	PTO AUT AL PERIODO	EJERCICIO RECURSOS FISCALES	PTO AUT AL PERIODO	EJERCICIO RECURSOS FISCALES	PTO AUT AL PERIODO
SERVICIOS PERSONALES		261 546 346				10 067 067				
MATERIALES Y SUMINISTROS		101 617 296		183 794		175 794		5 204		6 440 966
SERVICIOS GENERALES		48 163 230		1 078 726		666 860		733 254		1 413 766
TRANSF ASIG SUB Y OTRAS AYUDAS								60 000		
SUMA DE GASTO CORRIENTE		409 326 862		1 240 520		10 969 741		798 468		7 854 732
BIENES MUEBLES E INMUEBLES										
OBRA PUBLICA										
SUMA DE GASTO DE CAPITAL										
TOTALES		409 326 862		1 240 520		10 969 741		798 468		7 854 732
										6 460 095


 C. P. M. PATRICIA SIERRA MANCILLA
 SUBDIRECTOR DE RECURSOS FINANCIEROS


 L. C. FLORENTINO MARTINEZ GARCIA
 JEFE DEPTO. DE REGISTRO PRESUPUESTAL

ARTICULO GASTO	ENTIDAD: INSTITUTO NACIONAL DE ENFERMEDADES RESPIRATORIAS ISMAEL COSIO VALLECAS		PERIODO: 1 ^o DE ENERO AL 31 DE JUNIO DE 2017		0801 ACTIVIDADES DE APOYO		0801 ACTIVIDADES DE APOYO		0801 ACTIVIDADES DE APOYO		
	0802 INVESTIGACION Y DESARROLLO DE TECNOLOGIAS EN SALUD		0803 INVESTIGACION		0804 ORGANIZACION		0805 ORGANIZACION		0806 ADMINISTRACION		
	PTO ANT AL PERIODO	RECURSO FISCAL	PTO ANT AL PERIODO	RECURSO FISCAL	PTO ANT AL PERIODO	RECURSO FISCAL	PTO ANT AL PERIODO	RECURSO FISCAL	PTO ANT AL PERIODO	RECURSO FISCAL	PTO ANT AL PERIODO
SERVICIOS PERSONALES	54,385.114	55,707,438						1,906,787	1,954,216	16,803,698	17,502,105
ATERIALES	10,033,896	5,803,342	3,683,559	42,773	228,527			25,113	13,321	633,020	
SERVICIOS ENERGALES	18,432,677	4,547,592	6,154,843					322,843	119,502	2,762,480	682,376
TRANSF ASIG SUB OTRAS AYUDAS											
UMA DE GASTO ORRIENTE	80,831,687	68,058,372	9,838,402	42,773	228,527			2,254,743	2,087,039	20,319,196	18,184,481
TOTALES	80,831,687	68,058,372	9,838,402	42,773	228,527			2,254,743	2,087,039	20,319,196	18,184,481

C.P. MA PATRICIA SIERRA MANCILLA
SUBDIRECTOR DE RECURSOS FINANCIEROS


L.C. FLORENTINO MARTINEZ GARCIA
JEFE DEPTO. DE REGISTRO PRESUPUESTAL

ENTIDAD:		MONSTRATIVO											
		CAMB MUJERES CANCER PULMONAR						P020 PROYECTOS DE HUMO DE LEÑA					
CAPITULO DE GASTO	DIN	PTO. AUT. EJERCIDO		RECURSOS FISCAL		INGRESOS PROPIOS		PTO. AUT. EJERCIDO		RECURSOS FISCAL		INGRESOS PROPIOS	
		AL PERIODO	PERIODO	AL PERIODO	PERIODO	AL PERIODO	PERIODO	AL PERIODO	PERIODO	AL PERIODO	PERIODO	AL PERIODO	PERIODO
SERVICIOS PERSONALES													
MATERIALES Y SUMINISTROS	225 883	2 165 126	2 165 126	62 448	1 426 239								
SERVICIOS GENERALES	1 397 877	6 427		29 292									
TRANSF ASIG SUB Y OTRAS AYUDAS		32 487											
SUMA DE GASTO CORRIENTE	1 623 770	2 204,050	2 165 126	91,730	1 426,239								
BIENES MUJERES E INMUEBLES													
OBRA PUBLICA													
SUMA DE GASTO DE CAPITAL													
TOTALES	1 623 770											690 333	

ENTIDAD: INSTITUTO NACIONAL DE ENFERMEDADES RESPIRATORIAS
 ISMAEL COSÍO VILLEGAS
 GASTO POR CATEGORÍA PROGRAMÁTICA
 (PESOS)

RESPONSABLE AL PERIODO DEL 1º DE ENERO AL 30 DE JUNIO DE 2017

CONCEPTO	1 PRESUPUESTO DE EGRESOS APROBADO (ACUM.JUN.)	2 AMPLIACIONES/ REDUCCIONES	3=(1-2) PRESUPUESTO MODIFICADO (ACUM.JUN.)	4 EJERCIDO	5 DEVENGADO	7 PAGADO	8=(3-4) POR EJERCER
Programas Federales	662,844,652	(72,548,672)	590,295,980	669,364,392	526,387,782	503,131,515	(99,688,612)
Desempeño de Las Funciones	537,699,427	(69,577,590)	567,271,837	667,933,854	594,845,626	482,238,961	(100,212,017)
Prestación de Servicios Públicos	591,485,693	(46,566,145)	544,919,548	623,029,247	483,137,453	464,869,862	(78,105,709)
E 10 Formación y desarrollo profesional de recursos humanos esp. p/la salud	22,840,287	(2,076,837)	20,863,450	18,368,859	17,905,616	17,685,120	2,474,591
E 22 Investigación y Desarrollo Tecnológico en Salud	87,629,276	(6,280,470)	81,548,806	75,962,570	70,531,893	69,228,965	5,588,236
E 23 Prestación de servicios en los diferentes niveles de Atn a la salud	480,716,120	(38,208,838)	442,507,282	528,677,818	394,689,854	378,975,797	(86,170,536)
Proyectos de Inversión	-	-	-	-	-	-	-
K 11 Proyectos de infraestructura social de salud	-	-	-	-	-	-	-
K 27 Mantenimiento de obra	-	-	-	-	-	-	-
Planeación, seguimiento y evaluación de políticas públicas	46,213,744	(23,411,445)	22,802,299	44,904,607	21,708,163	17,389,079	(22,102,309)
P 16 Prevención y atención de VIH/SIDA y otras ITS	39,446,899	(19,530,713)	19,916,186	41,313,242	18,631,453	15,141,505	(21,497,056)
P 20 Salud Materna Sexual y Reproductiva	6,766,645	(3,780,732)	2,985,913	3,591,365	3,076,710	2,227,574	(605,252)
Administrativos y de Apoyo	25,145,225	(2,571,282)	22,573,943	22,050,538	21,552,156	20,892,554	523,405
Apoyo al proceso presupuestario y para mejorar la eficiencia institucional	22,796,477	(2,477,276)	20,319,199	19,808,250	19,380,913	18,769,168	510,949
M 001 Actividades de Apoyo Administrativo	22,796,477	(2,477,276)	20,319,199	19,808,250	19,380,913	18,769,168	510,949
Apoyo a la función pública y el mejoramiento de la Gestión	2,348,748	(94,004)	2,254,744	2,242,288	2,171,243	2,123,386	12,456
O 001 Actividades de apoyo a la función pública y buen gobierno	2,348,748	(94,004)	2,254,744	2,242,288	2,171,243	2,123,386	12,456
TOTAL DE GASTO	662,844,652	(72,548,672)	590,295,980	669,364,392	526,387,782	503,131,515	(99,688,612)

El presupuesto ejercido incluye el compromiso autorizado

C.F. MA. PATRICIA SIERRA MANCILLA
 SUBDIRECCIÓN DE RECURSOS FINANCIEROS

L.C. LORENTINO MARTÍNEZ GARCÍA
 JEFE DEL DEPARTAMENTO DE REGISTRO PRESUPUESTAL


ISMAEL COSIO VILLEGAS
ESTADO ANALITICO DEL EJERCICIO DEL PRESUPUESTO DE EGRESOS EN CLASIFICACION FUNCIONAL
(PESOS)

CORRESPONDIENTE AL PERIODO DEL 1º DE ENERO AL 30 DE JUNIO DE 2017

CONCEPTO	1	2	3=(1-2)	4	5	7	8=(3-4)
	PRESUPUESTO DE EGRESOS APROBADO (ACUM.JUN.)	AMPLIACIONES/ REDUCCIONES	PRESUPUESTO MODIFICADO (ACUM.JUN.)	EJERCIDO	DEVENGADO	PAGADO	POR EJERCER
Gobierno							
Coordinación de la Política de Gobierno	2.348.748	(94.004)	2.254.744	2.242.288	2.171.243	2.123.386	12.456
O 001 Actividades de apoyo a la función pública y buen gobierno	2.348.748	(94.004)	2.254.744	2.242.288	2.171.243	2.123.386	12.456
Desarrollo Social							
Salud	572.666.628	(66.174.388)	506.492.230	611.779.534	453.694.546	432.779.164	(105.287.304)
E 23 Prestación de servicios en los diferentes niveles de At. a la salud	480.716.120	(38.208.838)	442.507.282	528.677.818	394.699.954	378.975.797	(86.170.536)
P 20 Salud Materna Sexual y Reproductiva	6.766.846	(3.780.732)	2.986.113	3.591.365	3.076.710	2.227.574	(605.252)
E 10 Formación y desarrollo profesional de recursos humanos esp. p/la salud	22.940.287	(2.076.837)	20.863.450	18.388.859	17.905.616	17.665.120	2.474.591
K 11 Proyectos de infraestructura social de salud							
K 27 Mantenimiento de obra							
M 001 Actividades de Apoyo Administrativo	22.786.477	(2.477.278)	20.319.199	19.808.250	19.380.913	18.769.168	510.949
P 16 Prevención y atención de VIH/SIDA y otras ITS	39.446.899	(19.630.713)	19.816.186	41.313.242	18.631.453	15.141.505	(21.497.056)
Desarrollo Económico							
Ciencia Tecnología e Innovación	87.829.276	(6.280.470)	81.548.806	75.962.570	70.531.893	68.228.965	5.586.236
E 22 Investigación y Desarrollo Tecnológico en Salud	87.829.276	(6.280.470)	81.548.806	75.962.570	70.531.893	68.228.965	5.586.236
Total del Gasto	662.844.652	(72.548.872)	590.295.780	689.994.392	527.897.782	503.131.515	(99.688.612)

El presupuesto ejercido incluye el correspondiente amasado

C.P. MA. PATRICIA SIERRA MARCILLA
SUBDIRECTOR DE RECURSOS FINANCIEROS


L.C. FLORENTINO MARTINEZ GARCIA
JEFE DEL DEPARTAMENTO DE
REGISTRO PRESUPUESTAL

ENTIDAD: INSTITUTO NACIONAL DE ENFERMEDADES RESPIRATORIAS
ISMAEL COSIO VILLEGAS
ESTADO ANALITICO DEL EJERCICIO DEL PRESUPUESTO DE EGRESOS EN CLASIFICACION ECONOMICA Y POR OBJETIVO DEL GASTO
(PESOS)

CORRESPONDIENTE AL PERIODO DEL 1º DE ENERO AL 30 DE JUNIO DE 2017

CLASIFICACION ECONOMICA OBJETO DEL GASTO	AFERENDADO	MODIFICADO	EJERCIDO	DEBEVADO	PAGADO	IMPORTE EN DOLARES
TOTAL	562,844,652	590,397,780	649,984,392	528,307,782	503,131,515	-89,886,612
Gasto Corriente	562,844,652	590,397,780	649,984,392	528,307,782	503,131,515	-89,886,612
Servicios Personales	359,875,985	344,819,012	354,263,357	353,206,516	344,760,624	-8,444,345
1000 Servicios personales	359,875,985	344,819,012	354,263,357	353,206,516	344,760,624	-8,444,345
1100 Remuneraciones al personal de carácter permanente	134,015,602	131,705,396	130,082,375	130,035,372	128,923,601	1,623,023
1200 Remuneraciones al personal de carácter transitorio	7,183,000	8,110,482	8,118,125	8,118,112	8,115,968	-5,836
1300 Remuneraciones adicionales y extras	84,338,515	81,293,877	86,211,354	85,211,354	85,211,354	-3,617,477
1400 Seguridad social	28,231,027	27,040,674	33,519,869	33,519,869	33,206,820	-5,873,195
1500 Otras prestaciones sociales y económicas	23,927,750	85,551,805	85,770,846	83,604,005	83,780,680	-1,325,645
1600 Pensiones	6,132,137	0	0	0	0	0
1700 Pago de estímulos a servidores públicos	10,857,628	7,316,780	7,562,801	7,562,801	7,562,801	-849,021
2000 Materiales y suministros	303,168,967	248,476,768	338,721,035	173,167,266	191,350,881	-80,744,287
2100 Materiales de administración, emisión de documentos y artículos oficiales	211,613,578	166,340,062	282,390,500	133,058,598	118,467,897	-116,896,438
2200 Alimentos y víveres	19,818,521	10,275,042	7,387,957	7,063,234	6,908,937	2,857,065
2400 Materiales y artículos de construcción y de reparación	7,687,530	18,333,958	20,035,005	12,151,285	10,613,430	-781,051
2500 Productos químicos, farmaciales y de laboratorio	1,313,200	653,207	281,202	281,202	281,202	372,006
2600 Combustibles, lubricantes y aceites	182,056,966	136,253,594	251,897,048	110,390,772	97,240,865	-122,639,434
2800 Comodidades, librerías y artículos	141,959	57,789	39,870	39,870	38,870	1,797
2700 Vestuario, banquetes, primas de protección y artículos deportivos	1,955,542	3,062,255	1,692,862	1,692,862	1,692,862	1,279,973
2900 Equipamientos, refacciones y accesorios móviles	7,640,220	3,899,209	1,626,732	1,450,554	1,450,554	1,772,477
3000 Servicios básicos	91,016,488	78,899,809	52,346,035	38,860,167	39,292,794	26,666,174
3100 Servicios de mantenimiento	13,741,178	18,617,527	21,295,024	15,872,752	15,672,752	-2,617,497
3200 Servicios profesionales, científicos, técnicos y otros servicios	6,177,572	2,516,346	523,224	503,199	503,199	1,933,125
3300 Servicios financieros, bancarios y comerciales	13,137,742	11,725,862	14,415,571	7,770,529	7,634,432	-2,683,909
3400 Servicios de instalación, reparación, mantenimiento y conservación	1,029,284	2,489,529	405,461	405,461	405,461	2,083,307
3500 Servicios de transporte y viajes	48,393,097	30,119,667	1,759,114	3,666,188	3,666,188	26,350,853
3600 Servicios oficiales	2,964,123	3,008,054	1,955,541	1,955,541	1,874,705	1,032,843
3700 Otros servicios generales	919,575	619,831	353,307	353,307	353,307	469,824
Otros Gastos	9,662,927	9,692,837	9,682,709	9,682,709	9,682,709	17,044
3800 Servicios generales	338,891	140,497	90,500	90,500	90,500	44,997
3900 Otros servicios generales	0	0	0	0	0	0
4400 Transferencias, asignaciones, subsidios y otros ayudas	338,891	140,497	90,500	90,500	90,500	44,997
44100 Ayudas sociales	338,891	140,497	90,500	90,500	90,500	44,997
Gasto de Inversión	0	0	0	0	0	0
Inversión Física	0	0	0	0	0	0
5000 Bienes muebles, inmuebles e intangibles	0	0	0	0	0	0
5100 Mobiliario y equipo de administración	0	0	0	0	0	0
5200 Mobiliario y equipo educativo y recreativo	0	0	0	0	0	0
5300 Equipo e instrumental médico y de diagnóstico	0	0	0	0	0	0
5600 Maquinaria, otros equipos e inventarios	0	0	0	0	0	0
6000 Inversión pública	0	0	0	0	0	0
6200 Obra pública en bienes propios	0	0	0	0	0	0

El presupuesto ejercido sobre el correspondiente análisis:

[Firma]
L.C. FLORENTINO MARTINEZ GARCIA
JEFÉ DEL DEPARTAMENTO DE
REGISTRO PRESUPUESTAL


[Firma]
C.P. MRS. PATRICIA SIERRA MANCILLA
SUBDIRECTOR DE RECURSOS FINANCIEROS


ENTIDAD: INSTITUTO NACIONAL DE ENFERMEDADES RESPIRATORIAS
ISMAEL COSIO VILLEGAS
ESTADO ANALITICO DEL EJERCICIO DEL PRESUPUESTO DE EGRESOS EN CLASIFICACION ADMINISTRATIVA
(PESOS)

CORRESPONDIENTE AL PERIODO DEL 1o DE ENERO AL 30 DE JUNIO DE 2017

DENOMINACION	APROBADO	MODIFICADO ACUMUL	EJERCIDO	DEVENGADO	PAGADO	ECONOMIAS
TOTAL	662 844 652	590 295 780	689 984 392	528 387 782	503 131 515	-99 688 612

El presupuesto ejercido incluye el comprometido anualizado


C.P. MA. PATRICIA SIERRA MANCILLA
SUBDIRECTOR DE RECURSOS FINANCIEROS


L.C. FLORENTINO MARTINEZ GARCIA
JEFE DEL DEPARTAMENTO DE
REGISTRO PRESUPUESTAL

ENTIDAD: INSTITUTO NACIONAL DE ENFERMEDADES RESPIRATORIAS
ISMAEL COSIO VILLEGAS
ESTADO ANALITICO DE INGRESOS
(PESOS)

CORRESPONDIENTE A PERIODO DEL 16 DE ENERO AL 31 DE JUNIO DE 2017

FUENTE DE INGRESOS	INGRESOS					DIFERENCIA
	ESTIMADO (1)	AMPLIACIONES Y REDUCCIONES (2)	MODIF. ACUM. JUR. (3-1+2)	DEVENGADO (4)	RECAUDADO (5)	
IMPUESTOS						
CUOTAS Y APORTACIONES DE SEGURIDAD SOCIAL						
CONTRIBUCIONES DE MEJORIAS						
DERECHOS						
PRODUCTOS						
CORRIENTE						
CAPITAL						
APROVECHAMIENTOS						
CORRIENTE						
CAPITAL						
INGRESOS POR VENTAS DE BIENES Y SERVICIOS	129 010 802		129 010 802		111 212 933	17 797 869
PARTICIPACIONES Y APORTACIONES						
TRANSFERENCIAS ASIGNACIONES, SUBSIDIOS Y OTRAS AYUDAS	533 833 652	-72 548 872	461 284 780		459 313 437	1 971 541
INGRESOS DERIVADOS DE FINANCIAMIENTO						
TOTAL 1	682 844 652	-72 548 872	590 295 780	0	570 526 370	18 768 410
						18 768 410

FUENTE DE INGRESOS	INGRESOS					DIFERENCIA
	ESTIMADO (1)	AMPLIACIONES Y REDUCCIONES (2)	MODIF. ACUM. JUR. (3-1+2)	DEVENGADO (4)	RECAUDADO (5)	
IMPUESTOS						
CONTRIBUCIONES DE MEJORIAS						
DERECHOS						
PRODUCTOS						
CORRIENTE						
CAPITAL						
APROVECHAMIENTOS						
CORRIENTE						
CAPITAL						
PARTICIPACIONES Y APORTACIONES						
TRANSFERENCIAS ASIGNACIONES, SUBSIDIOS Y OTRAS AYUDAS						
INGRESOS DE ORGANISMOS Y EMPRESAS	682 844 652	-72 548 872	590 295 780		570 526 370	18 768 410
CUOTAS Y APORTACIONES DE SEGURIDAD SOCIAL						
INGRESOS POR VENTAS DE BIENES Y SERVICIOS	129 010 802		129 010 802		111 212 933	17 797 869
TRANSFERENCIAS ASIGNACIONES, SUBSIDIOS Y OTRAS AYUDAS	533 833 652	-72 548 872	461 284 780		459 313 437	1 971 541
INGRESOS DERIVADOS DE FINANCIAMIENTO						
INGRESOS DERIVADOS DE FINANCIAMIENTO						
TOTAL 1	682 844 652	-72 548 872	590 295 780	0	570 526 370	18 768 410
						18 768 410

Las columnas del Presupuesto Estimado y Modificado se expresan acumuladas al mes en curso

C.P. MA. PATRICIA SIERRA MANCILLA
SUBDIRECTOR DE RECURSOS FINANCIEROS

L.C. FLORENTINO MARTINEZ GARCIA
**JEFE DEL DEPARTAMENTO DE
REGISTRO PRESUPUESTAL**