


INSTITUTO NACIONAL DE ENFERMEDADES RESPIRATORIAS
ISMAEL COSIO VILLEGAS
 ESTADO DE SITUACION PRESUPUESTAL PERIODO: DEL 1o. DE ENERO AL 31 DE SEPTIEMBRE DE 2017
 (PESOS)

EST PRES SEPT17

LEY DE INGRESOS ESTIMADA (ORIGINAL)			1,391,868,024
(811)	INGRESO FEDERAL	1,141,868,024	
	INGRESO PROPIO	250,000,000	
MODIFICACIONES A LA LEY DE INGRESOS ESTIMADA			1,407,007,650
(811)+'(813)	INGRESO FEDERAL	1,157,007,650	
	INGRESO PROPIO	250,000,000	
LEY DE INGRESOS POR EJECUTAR			(383,264,097)
(812)	INGRESO FEDERAL	-345,992,018	
	INGRESO PROPIO	-37,272,079	
LEY DE INGRESOS DEVENGADA			(120,864,902)
(814)			
	2017		
	INGRESO FEDERAL	(52,652,079)	
	INGRESO PROPIO	(68,212,823)	
	2016		
	INGRESO FEDERAL		
	INGRESO PROPIO		
LEY DE INGRESOS RECAUDADA			(902,878,651)
(815)	INGRESO FEDERAL	(758,363,553)	
	INGRESO PROPIO	(144,515,098)	
	REC.EXT.		
FONDO PRESUPUESTAL DISPONIBLE DE EJERCICIOS ANTERIORES			-
PRESUPUESTO DE EGRESOS POR EJERCER (822)			427,475,809
PRESUPUESTO DE EGRESOS PAGADO (827)			849,876,785
PRESUPUESTO DE EGRESOS EJERCIDO (826)			
PRESUPUESTO DE EGRESOS DEVENGADO (825)			17,321,418
PRESUPUESTO DE EGRESOS COMPROMETIDO (824)			112,333,638
PRESUPUESTO DEVENGADO DE EJERCICIOS ANTERIORES			
PRESUPUESTO EJERCIDO			
AL MES DE SEPTIEMBRE DE \$979,531,841			


 C.P. MA. PATRICIA SIERRA MANCILLA
 SUBDIRECTOR DE RECURSOS FINANCIEROS


 L.C. FLORENTINO MARTINEZ GARCIA
 JEFE DEPARTAMENTO DE REGISTRO PRESUPUESTAL


Capítulo 100(3,199,954.00
 Capítulo 200(36,682,964.00
 Capítulo 300(11,641,560.00
 Capítulo 4000
 Capítulo 500(1,127,601.0
 52,652,079




INSTITUTO NACIONAL DE ENFERMEDADES RESPIRATORIAS
ISMAEL COSIO VILLEGAS
ESTADO ANALITICO DE INGRESOS PROPIOS AL 30 DE SEPTIEMBRE DE 2017
PRESUPUESTO ANUALIZADO
(PESOS)

CAPITULO	ORIGINAL	MODIFICADO	PAGADO	PROPIOS	FIDEICOMISO	OTROS	RECAUDADO	AVANCE DE RECAUDACION
GASTO DE OPERACIÓN								
1000 SERVICIOS PERSONALES								
2000 MATERIALES Y SUMINISTROS	118,411,759.00	126,903,423.58	75,870,305.00	75,870,305.00		48,734.00	75,919,039.00	59.82
3000 SERVICIOS GENERALES	131,436,241.00	122,944,576.42	68,476,059.00	68,476,059.00			68,476,059.00	55.70
4000 TRANSF ASIGN SUBSIDIOS Y OTRAS AYUDAS	152,000.00	152,000.00	120,000.00	120,000.00			120,000.00	78.95
TOTAL	250,000,000.00	250,000,000.00	144,466,364.00	144,466,364.00	-	48,734.00	144,515,098.00	57.81
GASTOS DE INVERSION								
5000 BIENES MUJEBLES E INMUEBLES	-	-	-	-			-	-
6000 OBRA PUBLICA	-	-	-	-			-	-
TOTAL	-	-	-	-	-	-	-	-
VTA DE SERVICIOS DISPONIBILIDAD INICIAL FIDEICOMISO OTROS								
	250,000,000.00	250,000,000.00	144,466,364.00	144,466,364.00		48,734.00	144,515,098.00	57.81
	249,000,000.00	249,000,000.00	144,466,364.00	144,466,364.00			144,466,364.00	
	1,000,000.00	1,000,000.00	48,734.00	48,734.00		48,734.00	48,734.00	
	250,000,000.00	250,000,000.00	144,515,098.00	144,466,364.00		48,734.00	144,515,098.00	


C.P. MARIATRIA SIERRA MANCILLA
SUBDIRECTOR DE RECURSOS FINANCIEROS


L.C. FLORENTINO MARTINEZ GARCIA
JEFE DEPARTAMENTO DE REGISTRO PRESUPUESTAL




ENTIDAD: INSTITUTO NACIONAL DE ENFERMEDADES RESPIRATORIAS
 ISMAEL COSIO VILLEGAS
 Estado del Ejercicio del Presupuesto de Egresos por Capítulo del Gasto

CORRESPONDIENTE AL PERIODO DEL 1º DE ENERO AL 30 DE SEPTIEMBRE DE 2017

EXERCICIO DEL PRESUPUESTO	1	2	3	4	5=(3-4)	6	7=(4-6)	8=(3-6)	9	10	11=(6-10)
Capítulo del Gasto	Nombre	AMPLIACIONES/ REDUCCIONES	PRESUPUESTO VIGENTE (ANUAL)	COMPROMETIDO (ANUAL)	PRESUPUESTO DISPONIBLE PARA COMPROMETER	DEVENGADO	COMPROMETIDO NO DEVENGADO	PRESUPUESTO SIN DEVENGAR	EJERCIDO	PAGADO	CUENTAS POR PAGAR (DEUDA)
1000 SERVICIOS PERSONALES	806,309,105	19,328,254	825,637,359	536,392,861	289,244,498	535,914,148	478,713	289,723,211	536,392,861	531,634,671	4,279,477
2000 MATERIALES Y SUMINISTROS	389,915,260	(12,008,827)	377,906,433	350,612,051	27,294,382	262,651,803	87,960,248	115,254,630	350,612,051	249,636,363	13,015,440
3000 SERVICIOS GENERALES	195,110,325	(11,634,652)	183,275,673	91,309,500	91,966,173	68,459,252	22,850,248	114,816,421	91,309,500	68,432,751	26,501
4000 TRANSF ASIGNAC Y OTRAS AYUDAS	533,334	(299,334)	234,000	173,000	61,000	173,000	-	61,000	173,000	173,000	-
5000 BIENES MUEBLES E INMUEBLES	-	19,954,185	19,954,185	1,044,429	18,909,756	-	1,044,429	19,954,185	1,044,429	-	-
6000 OBRA PUBLICA	1,391,868,024	15,139,626	1,407,007,650	979,531,841	427,475,809	867,198,203	1,12,333,638	539,809,447	979,531,841	849,876,785	17,321,418
TOTAL											

C. P. MA. PATRICIA SIERRA MANCILLA
 SUBDIRECTORA DE RECURSOS FINANCIEROS

L. O. LORENTINO MARTINEZ GARCIA
 JEFE DEL DEPARTAMENTO DE
 REGISTRO PRESUPUESTAL



ENTIDAD: INSTITUTO NACIONAL DE ENFERMEDADES RESPIRATORIAS
ISMAEL COSIO VILLEGAS
PRESUPUESTO AUTORIZADO

CORRESPONDIENTE AL PERIODO DEL 1o. DE ENERO AL 30 DE SEPTIEMBRE DE 2017

CAPITULO	PRESUPUESTO AUTORIZADO O MODIFICADO	PRESUPUESTO EJERCIDO*	DIFERENCIA	PORCENTAJE %
GASTO DE OPERACIÓN				
1000 SERVICIOS PERSONALES	534,834,625	536,392,861	(1,558,236)	-0.29
2000 MATERIALES Y SUMINISTROS	336,633,426	350,612,051	(13,978,625)	-4.15
3000 SERVICIOS GENERALES	132,519,274	91,309,500	41,209,774	31.10
4000 TRANSFERENCIAS ASIG SUBS Y OTRAS AYUDAS	186,000	173,000	13,000	6.99
TOTAL	1,004,173,325	978,487,412	25,685,913	2.56
GASTOS DE INVERSION				
5000 BIENES MUEBLES E INMUEBLES	1,127,601	1,044,429	83,172	0.00
6000 OBRA PUBLICA	-	-	-	0.00
TOTAL	1,127,601	1,044,429	83,172	0.00

* Incluye compromisos anualizados

C.P.MA. PATRICIA SIERRA MANCILLA
 SUBDIRECTOR DE RECURSOS FINANCIEROS

L.C.FLORENTINO MARTINEZ GARCIA
 JEFE DEL DEPARTAMENTO DE
 REGISTRO PRESUPUESTAL



CAPITULO DE GASTO	P016 PREVENCIÓN Y ATENCIÓN DEL VIH SIDA				E 023 PRESTAR SERVICIOS EN LOS DIFERENTES NIVELES DE ATENCIÓN EN SALUD				AM06 FORTALECER DE LA CALIDAD	
	VH01 VIH PREV Y ATN		MD01 ABASTO DE MED E INSUMOS		AM 07 OTORGAR ATN MED A MUJERES CON EPOC		AM03 CONSULTA EXTERNA		PTO.AUT. AL PERIODO	
	PTO.AUT. AL PERIODO	EJERCIDO RECURSO FISCAL	INGRESOS PROPIOS	PTO.AUT. AL PERIODO	EJERCIDO RECURSO FISCAL	INGRESOS PROPIOS	EJERCIDO RECURSO FISCAL	INGRESOS PROPIOS	PTO.AUT. AL PERIODO	EJERCIDO RECURSO PROPIOS
SERVICIOS PERSONALES	534,834,625									
MATERIALES Y SUMINISTROS	336,633,426	32,996,580	3,578,286	47,224,869	35,374,531	2,154,689	3,720,400	782,673	554,342	324,200
SERVICIOS GENERALES	132,519,274	1,706,754	1,552,304				127,182	10,307,461	3,901,428	26,661
TRANSF ASIG SUB Y OTRAS AYUDAS	166,000	66,000								
SUMA DE GASTO CORRIENTE	1,004,173,325	34,769,334	5,130,590	47,224,869	35,374,531	2,154,689	3,847,582	11,090,134	4,455,770	350,861
BIENES MUEBLES E INMUEBLES	1,127,601									
OBRA PUBLICA										
SUMA DE GASTO DE CAPITAL	1,127,601									
TOTALES	1,005,300,926	34,769,334	5,130,590	47,224,869	35,374,531	2,154,689	3,847,582	11,090,134	4,455,770	350,861

C.P. MA. PATRICIA SIERRA MANCILLA
SUBDIRECTOR DE RECURSOS FINANCIEROS

L.C.FLORENTINO MARTINEZ GARCIA
JEFE DEPTO. DE REGISTRO PRESUPUESTAL

E010 FORMAR RECURSOS HUMANOS ESPECIALIZADOS EN SALUD

CAPITULO DE GASTO	AM05 PMEs		AM04 ATENCION HOSPITALARIA		CP01 CAPACITACION		E001 FORMAR MED ESPECIALISTAS		F005 IMP DESARR PROF		F004 IMP EL DESARROLLO PR	
	PTO AUT AL PERIODO	EJERCIDO RECURSO PROPIOS	PTO AUT AL PERIODO	EJERCIDO RECURSO FISCAL	PTO AUT AL PERIODO	EJERCIDO RECURSO FISCAL	PTO AUT AL PERIODO	EJERCIDO RECURSO FISCAL	PTO AUT AL PERIODO	EJERCIDO RECURSO FISCAL	PTO AUT AL PERIODO	EJERCIDO RECURSO FISCAL
SERVICIOS PERSONALES	403,722,811	403,577,032					14,297,941	14,410,939				
MATERIALES Y SUMINISTROS	33,850	112,457,995	202,120,387	45,218,775	151,249	87,104	175,793	175,793	10,722	10,722	6,284,146	
SERVICIOS GENERALES	77,923,741	23,863,527	16,584,586	23,863,527	1,396,562	664,622	631,075	631,075	1,085,550	1,085,550	2,321,459	
TRANSF ASIG SUB Y OTRAS AYUDAS									120,000	120,000		
SUMA DE GASTO CORRIENTE	33,850	683,766,939	539,888,494	61,803,361	1,547,811	55,773	751,726	15,217,807	1,216,272	1,216,272	8,605,605	
BIENES MUEBLES E INMUEBLES			1,127,601									
OBRA PUBLICA												
SUMA DE GASTO DE CAPITAL			1,127,601									
TOTALES	33,850	684,894,540	539,888,494	61,803,361	1,547,811	55,773	751,726	15,217,807	1,216,272	1,216,272	8,605,605	

C. P. MA. PATRICIA SIERRA MANCILLA
SUBDIRECTOR DE RECURSOS FINANCIEROS

L. C. FLORENTINO MARTINEZ GARCIA
JEFE DE PTO. DE REGISTRO PRESUPUESTAL

ENTIDAD: INSTITUTO NACIONAL DE ENFERMEDADES RESPIRATORIAS ISMAEL COSÍO VILLEGAS PERIODO 1o. DE ENERO AL 30 DE SEPTIEMBRE DE 2017 HOJA 3 DE 4

CAPITULO DE GASTO	E022 INVESTIGACION Y DESARROLLO TECNOLÓGICO EN SALUD												0001 ACTIVIDADES DE APOYO					
	022 INVESTIGACION BIOMÉDICA			IV03 INV CLINICA			IV05 INV SOCIO MEDICA			IV06 CAPAC. INVESTIGACION			AU01 ORGANO INTERNO DE CONTROL					
	PTO. AUT. AL PERIODO	RECURSO FISCAL	EJERCIDO	PTO. AUT. AL PERIODO	RECURSO FISCAL	EJERCIDO	PTO. AUT. AL PERIODO	RECURSO FISCAL	EJERCIDO	PTO. AUT. AL PERIODO	RECURSO FISCAL	EJERCIDO	PTO. AUT. AL PERIODO	RECURSO FISCAL	EJERCIDO	PTO. AUT. AL PERIODO	RECURSO FISCAL	EJERCIDO
SERVICIOS PERSONALES	89,809,629	90,489,190														2,933,076	2,863,204	
MATERIALES Y SUMINISTROS	5,623,166	9,759,601	5,232,660	613,316	42,773	365,642									29,322	13,322	4,900	
SERVICIOS GENERALES	1,404,044	5,943,604	8,558,423									150,000			452,487	111,218	175,857	
TRANSF ASIG SUB Y OTRAS AYUDAS																		
SUMA DE GASTO CORRIENTE	7,027,210	141,446,631	106,192,395	613,316	42,773	365,642						150,000			3,314,885	2,987,744	180,857	
BIENES MUEBLES E INMUEBLES																		
OBRA PUBLICA																		
SUMA DE GASTO DE CAPITAL																		
TOTALES	7,027,210	141,446,631	106,192,395	613,316	42,773	365,642						150,000			3,314,885	2,987,744	180,857	

C.P. MA. PATRICIA SIERRA MANCILLA
SUBDIRECTOR DE RECURSOS FINANCIEROS

L.C.FLORENTINO MARTINEZ GARCIA
JEFE DEPTO. DE REGISTRO PRESUPUESTAL

ENTIDAD:		P020 PROYECTOS DE HUMO DE LEÑA											
M001 ACTIVIDADES DE APOYO ADMINISTRATIVO		CCAMP MUJERES CANCER PULMONAR				AN080 MUJERES CON LEPID				AM010 MUJERES CON ASMA			
CAPÍTULO DE GASTO	PTO. AUT. AL PERIODO	EJERCIDO		PTO. AUT. AL PERIODO	EJERCIDO		PTO. AUT. AL PERIODO	EJERCIDO		PTO. AUT. AL PERIODO	EJERCIDO		
		RECURSO FISCAL	INGRESOS PROPIOS		RECURSO FISCAL	INGRESOS PROPIOS		RECURSO FISCAL	INGRESOS PROPIOS				
SERVICIOS PERSONALES	24,171,168	24,573,783											
MATERIALES Y SUMINISTROS	905,340	62,413	251,914	3,816,035						1,838,821	1,426,239		
SERVICIOS GENERALES	4,142,412	1,028,295	1,657,570		627,198					392,388			
TRANSF ASIG SUB Y OTRAS AYUDAS													
SUMA DE GASTO CORRIENTE	29,218,920	25,664,491	1,909,484	3,816,035	627,198	-				2,231,209	1,426,239		-
BIENES MUEBLES E INMUEBLES													
OBRA PUBLICA													
SUMA DE GASTO DE CAPITAL													
TOTALES	29,218,920	25,664,491	1,909,484	3,816,035	627,198	-				2,231,209	1,426,239		-

ENTIDAD: INSTITUTO NACIONAL DE ENFERMEDADES RESPIRATORIAS ISMAEL COSIO VILLEGAS				PERIODO: 1o. DE ENERO AL 30 DE SEPTIEMBRE DE 2017						E 023 PRESTAR SERVICIOS EN LOS DIFERENTES NIVELES DE ATENCION EN SALUD						
CAPITULO DE GASTO	AUTORIZADO	P016 PREVENCION Y ATENCION DEL VIH SIDA			MDD1 ABASTO DE MED E INSUMOS			AM 07 OTORGAR ATN MED A MUJERES CON EPDC			AM03 CONSULTA EXTERNA			AM05 FORTALEC DE LA CALIDAD		
		PTO. AUT. AL PERIODO	EJERCIDO RECURSO FISCAL	INGRESOS PROPIOS	PTO. AUT. AL PERIODO	EJERCIDO RECURSO FISCAL	INGRESOS PROPIOS	PTO. AUT. AL PERIODO	EJERCIDO RECURSO FISCAL	INGRESOS PROPIOS	PTO. AUT. AL PERIODO	EJERCIDO RECURSO PROPIOS	INGRESOS PROPIOS	PTO. AUT. AL PERIODO	EJERCIDO RECURSO PROPIOS	INGRESOS PROPIOS
SERVICIOS PERSONALES	534,834,625															
MATERIALES Y SUMINISTROS	336,633,426	41,908,532	41,099,124	5,076,194	47,224,869	42,158,472	8,733,870	4,747,936	4,607,361	782,673	1,017,804	324,200	378,233			
SERVICIOS GENERALES	132,519,274	6,572,119	4,993,705	1,552,304				153,752	136,810	10,307,461		26,661				33,850
TRANSF ASIG SUB Y OTRAS AYUDAS	166,000	66,000	66,000													
SUMA DE GASTO CORRIENTE	1,004,173,325	48,546,651	46,158,829	6,628,498	47,224,869	42,158,472	8,733,870	4,901,688	4,744,171	11,090,134	6,400,803	350,861	378,233			33,850
BIENES MUEBLES E INMUEBLES	1,127,601															
OBRA PUBLICA																
SUMA DE GASTO DE CAPITAL	1,127,601															
TOTALES	1,005,300,926	48,546,651	46,158,829	6,628,498	47,224,869	42,158,472	8,733,870	4,901,688	4,744,171	11,090,134	6,400,803	350,861	378,233			33,850

C.P. MATRUCIA SIERRA MANCILLA
 SUBDIRECTOR DE RECURSOS FINANCIEROS


 L.C. FLORENTINO MARTINEZ GARCIA
 JEFE DE PTO. DE REGISTRO PRESUPUESTAL

CAPITULO DE GASTO	E010 FORMAR RECURSOS HUMANOS ESPECIALIZADOS EN SALUD															
	AMM4 ATENCION HOSPITALARIA				CPS1 CAPACITACION				FO05 IMP2 DESARR PROF				FO04 IMP EL DESARROLLO PROFESIONAL			
	EJERCIDO RECURSO PROPIOS	PTO.AUT. AL PERIODO	RECURSO FISCAL	INGRESOS PROPIOS	EJERCIDO RECURSO FISCAL	INGRESOS PROPIOS	PTO.AUT. AL PERIODO	RECURSO FISCAL	EJERCIDO RECURSO FISCAL	INGRESOS PROPIOS	PTO.AUT. AL PERIODO	RECURSO FISCAL	EJERCIDO RECURSO FISCAL	INGRESOS PROPIOS		
SERVICIOS PERSONALES	403,722,811		404,055,745				14,297,941	14,410,940								
MATERIALES Y SUMINISTROS	33,850	202,120,387	129,700,094	82,797,604	55,773	102,799	175,793	175,793	10,722	6,284,146	5,672,712					
SERVICIOS GENERALES		77,923,741	28,096,171	23,334,634		1,056,538	631,075	645,815		1,085,550	752,078	2,321,459	2,084,341			
TRANSF ASIG SUB Y OTRAS AYUDAS										120,000	107,000					
SUMA DE GASTO CORRIENTE	33,850	683,766,939	561,852,010	106,132,238	55,773	1,159,337	15,104,809	15,232,548		1,216,272	869,800	8,605,605	7,767,053			
BIENES MUEBLES E INMUEBLES		1,127,601	1,044,429													
OBRA PUBLICA																
SUMA DE GASTO DE CAPITAL		1,127,601	1,044,429													
TOTALES	33,850	684,894,540	562,896,439	106,132,238	55,773	1,159,337	15,104,809	15,232,548		1,216,272	869,800	8,605,605	7,767,053			

C.P. MA. PATRICIA SIERRA MANCILLA
SUBDIRECTOR DE RECURSOS FINANCIEROS

L.C. FLORENTINO MARTINEZ GARCIA
JEFE DEPTO. DE REGISTRO PRESUPUESTAL

CAPITULO DE GASTO	E022 INVESTIGACION Y DESARROLLO TECNOLOGICO EN SALUD												0001 ACTIVIDADES DE APOYO				M001 ACTIVIDADES DE APOYO AL EJER	
	I003 INV CLINICA				I005 INV SOCIO MEDICA				I006 CAPAC. INVESTIGACION EJERCIDO				A001 ORGANISMO INTERNO DE CONTROL EJERCIDO		A001 ADMINISTRACI			
	PTO. AUT. AL PERIODO	RECURSO FISCAL	INGRESOS PROPIOS	PTO. AUT. AL PERIODO	RECURSO FISCAL	INGRESOS PROPIOS	PTO. AUT. AL PERIODO	RECURSO FISCAL	INGRESOS PROPIOS	PTO. AUT. AL PERIODO	RECURSO FISCAL	INGRESOS PROPIOS	PTO. AUT. AL PERIODO	RECURSO FISCAL	INGRESOS PROPIOS	PTO. AUT. AL PERIODO	RECURSO FISCAL	
SERVICIOS PERSONALES	89,809,629	90,489,190										2,833,076	2,863,203		24,171,188	24,573,783		
MATERIALES Y SUMINISTROS	25,300,593	13,407,080	9,410,850	613,316		42,773	365,642					29,322	13,322	21,542	905,340	65,606		
SERVICIOS GENERALES	25,336,409	8,632,364	10,854,434				150,000				61,314		123,267	241,416	4,142,412	1,028,295		
TRANSF ASIG SUB Y OTRAS AYUDAS																		
SUMA DE GASTO CORRIENTE	141,446,631	112,528,634	20,245,284	613,316		42,773	365,642				61,314		2,999,792	262,958	29,218,920	25,667,684		
BIENES MUEBLES E INMUEBLES																		
OBRA PUBLICA																		
SUMA DE GASTO DE CAPITAL																		
TOTALES	141,446,631	112,528,634	20,245,284	613,316		42,773	365,642				61,314		2,999,792	262,958	29,218,920	25,667,684		

C.P. MARIATRICIA SIERRA MANCILLA
SUBDIRECTOR DE RECURSOS FINANCIEROS

L.C. FLORENTINO MARTINEZ GARCIA
JEFE DEPTO. DE REGISTRO PRESUPUESTAL

C/COMP.

HOJA 4 DE 4

ENTIDAD:		P020 PROYECTOS DE HUMO DE LEÑA											
MONISTRATIVO		CCAMP MUJERES CANCER PULMONAR				AM090 MUJERES CON EPID				AM010 MUJERES CON ASMA			
CAPITULO DE GASTO	C/DN	INGRESOS PROPIOS	PTO. AUT. AL PERIODO	EJERCIDO		PTO. AUT. AL PERIODO	EJERCIDO		PTO. AUT. AL PERIODO	EJERCIDO		INGRESOS PROPIOS	
				RECURSO FISCAL	INGRESOS PROPIOS		RECURSO FISCAL	INGRESOS PROPIOS		RECURSO FISCAL	INGRESOS PROPIOS		
SERVICIOS PERSONALES													
MATERIALES Y SUMINISTROS	624,332		3,816,035	3,816,035					1,838,821		1,590,106		
SERVICIOS GENERALES	2,343,015					627,198			392,388				
TRANSF ASIG SUB Y OTRAS AYUDAS													
SUMA DE GASTO CORRIENTE	2,967,347		3,816,035	3,816,035		627,198			2,231,209		1,590,106		-
BIENES MUEBLES E INMUEBLES													
OBRA PUBLICA													
SUMA DE GASTO DE CAPITAL													
TOTALES	2,967,347		3,816,035	3,816,035		627,198			2,231,209		1,590,106		-

ENTIDAD: INSTITUTO NACIONAL DE ENFERMEDADES RESPIRATORIAS
ISMAEL COSIO VILLEGAS
GASTO POR CATEGORIA PROGRAMATICA
(PESOS)


CORRESPONDIENTE AL PERIODO DEL 1º DE ENERO AL 30 DE SEPTIEMBRE DE 2017

CONCEPTO	1	2	3=(1-2)	4	5	7	8=(3-4)
	PRESUPUESTO DE EGRESOS APROBADO (ACUM. SEPT.)	AMPLIACIONES/ REDUCCIONES	PRESUPUESTO MODIFICADO (ACUM. SEPT.)	EJERCIDO	DEVENGADO	PAGADO	POR EJERCER
Programas Federales	1,030,075,284	(24,774,358)	1,005,300,926	979,531,841	867,198,203	849,876,785	25,769,085
Desempeño de Las Funciones	994,674,332	(21,907,212)	972,767,120	947,634,060	836,455,628	819,587,196	25,133,060
Prestación de Servicios Públicos	926,141,607	(8,595,580)	917,546,027	889,440,593	791,313,431	777,063,557	28,105,434
E 10 Formación y desarrollo profesional de recursos humanos esp. p/la salud	29,780,456	(3,305,959)	26,474,497	25,084,511	23,667,588	23,516,221	1,389,986
E 22 Investigación y Desarrollo Tecnológico en Salud	145,531,219	(2,955,630)	142,575,589	132,878,006	120,087,565	118,666,058	9,697,563
E 23 Prestación de servicios en los diferentes niveles de At'n a la salud	750,829,632	(2,333,991)	748,495,641	731,478,076	647,558,278	634,881,278	17,017,865
Proyectos de Inversión	-	-	-	-	-	-	-
K 11 Proyectos de infraestructura social de salud	-	-	-	-	-	-	-
K 27 Mantenimiento de obra	-	-	-	-	-	-	-
Planeación, seguimiento y evaluación de políticas públicas	68,532,725	(13,311,632)	55,221,093	58,193,467	45,142,197	42,523,639	(2,972,374)
P 16 Prevención y atención de VIH/SIDA y otras ITS	60,413,895	(11,867,245)	48,546,650	52,787,327	39,899,923	37,281,365	(4,240,677)
P 20 Salud Materna Sexual y Reproductiva	8,118,830	(1,444,387)	6,674,443	5,406,140	5,242,274	5,242,274	1,268,303
Administrativos y de Apoyo	35,400,952	(2,867,147)	32,533,805	31,897,781	30,742,575	30,289,589	636,024
Apoyo al proceso presupuestario y para mejorar la eficiencia institucional	31,963,567	(2,744,647)	29,218,920	28,635,030	27,573,974	27,151,116	583,890
M 001 Actividades de Apoyo Administrativo	31,963,567	(2,744,647)	29,218,920	28,635,030	27,573,974	27,151,116	583,890
Apoyo a la función pública y el mejoramiento de la Gestión	3,437,385	(122,500)	3,314,885	3,262,751	3,168,601	3,138,473	52,134
O 001 Actividades de apoyo a la función pública y buen gobierno	3,437,385	(122,500)	3,314,885	3,262,751	3,168,601	3,138,473	52,134
TOTAL DE GASTO	1,030,075,284	(24,774,358)	1,005,300,926	979,531,841	867,198,203	849,876,785	25,769,085

El presupuesto ejercido incluye el comprometido anualizado

C.P. MA. PATRICIA SIERRA MANGILLA
SUBDIRECTOR DE RECURSOS FINANCIEROS

L.C. FLORENTINO MARTINEZ GARCIA
JEFE DEL DEPARTAMENTO DE
REGISTRO PRESUPUESTAL



ISMAEL COSIO VILLEGAS
ESTADO ANALITICO DEL EJERCICIO DEL PRESUPUESTO DE EGRESOS EN CLASIFICACION FUNCIONAL
(PESOS)

CORRESPONDIENTE AL PERIODO DEL 1º DE ENERO AL 30 DE SEPTIEMBRE DE 2017

CONCEPTO	1	2	3=(1-2)	4	5	7	8=(3+4)
PRESUPUESTO DE EGRESOS APROBADO (ACUM. SEPT.)	AMPLIACIONES/ REDUCCIONES	PRESUPUESTO MODIFICADO (ACUM. SEPT.)	EJERCIDO	DEVENGADO	PAGADO	POR EJERCER	
Gobierno							
Coordinación de la Política de Gobierno	3,437,385	(122,500)	3,314,885	3,262,751	3,168,601	3,138,473	52,134
O 001 Actividades de apoyo a la función pública y buen gobierno	3,437,385	(122,500)	3,314,885	3,262,751	3,168,601	3,138,473	52,134
Desarrollo Social							
Salud	881,106,680	(21,696,228)	859,410,452	843,391,084	743,942,037	728,072,254	16,019,368
E 23 Prestación de servicios en los diferentes niveles de At.h.a la salud	750,829,932	(2,333,991)	748,495,941	731,478,076	647,558,278	634,881,278	17,017,865
P 20 Salud Materna Sexual y Reproductiva	8,118,830	(1,444,387)	6,674,443	5,406,140	5,242,274	5,242,274	1,268,303
E 10 Formación y desarrollo profesional de recursos humanos esp.p/la salud	29,780,456	(3,305,959)	26,474,497	25,084,511	23,667,588	23,516,221	1,389,986
K 11 Proyectos de infraestructura social de salud							
K 27 Mantenimiento de obra							
M 001 Actividades de Apoyo Administrativo	31,963,567	(2,744,647)	29,218,920	28,635,030	27,573,974	27,151,116	583,890
P 16 Prevención y atención de VIH/SIDA y otras ITS	60,413,895	(11,867,245)	48,546,650	52,787,327	39,899,923	37,281,365	(4,240,677)
Desarrollo Económico							
Ciencia Tecnología e Innovación	145,531,219	(2,955,630)	142,575,589	132,878,006	120,087,565	118,666,058	9,697,583
E 22 Investigación y Desarrollo Tecnológico en Salud	145,531,219	(2,955,630)	142,575,589	132,878,006	120,087,565	118,666,058	9,697,583
Total del Gasto	1,030,075,284	(24,774,358)	1,005,300,926	979,531,847	897,198,203	849,876,785	25,769,085

El presupuesto ejercido incluye el cumplimiento actualizado


C.P. PATRICIA SIERRA MANCILLA
SUBDIRECTOR DE RECURSOS FINANCIEROS


L.C. FLORENTINO MARTÍNEZ GARCÍA
JEFE DEL DEPARTAMENTO DE
REGISTRO PRESUPUESTAL



ENTIDAD: INSTITUTO NACIONAL DE ENFERMEDADES RESPIRATORIAS
ISMAEL COSIO VILLEGAS
ESTADO ANALITICO DEL EJERCICIO DEL PRESUPUESTO DE EGRESOS EN CLASIFICACION ECONOMICA Y POR OBJETIVO DEL GASTO
(PESOS)

CORRESPONDIENTE AL PERIODO DEL 1o DE ENERO AL 30 DE SEPTIEMBRE DE 2017

CLASIFICACION ECONOMICA CÓDIGO DEL GASTO DENOMINACION	APROBADO	MODIFICADO	EJERCIDO	DEVENGADO	PAGADO	POR EJERCER
TOTAL	1,030,075,264	1,005,300,926	979,531,841	867,198,203	849,876,785	25,769,085
Gasto Corriente	1,030,075,264	1,004,173,135	978,487,412	867,198,203	849,876,785	25,685,913
Servicios Personales	548,401,454	534,834,625	536,392,861	535,914,148	531,634,671	-1,556,236
1000 Servicios personales:	548,401,454	534,834,625	536,392,861	535,914,148	531,634,671	-1,556,236
1100 Remuneraciones al personal de carácter permanente	200,928,267	201,390,104	195,874,235	195,874,234	194,266,539	5,415,669
1200 Remuneraciones al personal de carácter transitorio	8,177,000	9,072,724	9,087,779	9,087,779	9,090,942	-15,055
1300 Remuneraciones adicionales y especiales	120,847,275	120,073,758	126,254,644	126,254,644	126,254,644	-6,180,896
1400 Seguridad social	47,935,697	50,799,740	50,547,332	50,547,332	47,872,387	2,523,408
1500 Otras prestaciones sociales y económicas	131,009,503	131,973,456	132,558,008	132,175,284	132,175,284	-784,550
1600 Previsiones	12,284,274	0	0	0	0	0
1700 Pago de estímulos a servidores públicos	27,239,168	27,168,200	25,125,433	20,449,700	19,988,956	2,070,787
Gasto De Operación	481,673,830	469,318,700	442,094,651	331,284,055	318,242,114	27,244,149
2000 Materiales y suministros	335,683,974	336,633,426	350,612,051	282,851,803	249,636,363	-13,878,625
2100 Materiales de administración, emisión de documentos y artículos oficiales	13,100,101	15,555,632	15,655,714	12,158,808	11,834,468	499,918
2200 Alimentos y víveres	12,655,888	27,168,200	25,125,433	20,449,700	19,988,956	2,070,787
2400 Materiales y artículos de construcción y de reparación	1,937,638	1,316,527	516,902	516,902	470,241	799,625
2500 Productos químicos, farmacéuticos y de laboratorio	283,122,636	281,109,240	299,117,010	225,523,654	213,541,368	-18,007,770
2600 Combustibles, lubricantes y aditivos	214,358	114,751	63,441	63,441	63,441	51,310
2700 Vestuario, blancos, prendas de protección y artículos deportivos	6,044,574	7,925,837	7,797,717	1,739,598	1,739,599	128,120
2900 Herramientas, refacciones y accesorios menores	6,000,789	3,415,239	2,935,834	2,199,670	1,990,290	479,405
3000 Servicios generales	145,566,985	132,519,274	91,309,500	68,432,751	68,432,751	41,209,774
3100 Servicios básicos	20,379,758	30,577,381	31,766,377	25,071,902	25,071,902	-1,216,996
3200 Servicios de arrendamiento	6,024,322	3,750,641	642,359	551,124	551,124	3,106,283
3300 Servicios profesionales, científicos, técnicos y otros servicios	21,557,760	20,146,146	15,745,194	11,374,657	11,393,657	4,400,952
3400 Servicios financieros, bancarios y comerciales	1,262,897	1,649,416	1,571,927	1,174,109	1,174,109	77,499
3500 Servicios de instalación, reparación, mantenimiento y conservación	75,352,692	57,366,281	24,192,735	12,926,552	12,921,051	33,163,546
3700 Servicios de traslado y váticos	3,229,467	3,282,672	2,279,127	2,279,127	2,279,127	1,003,549
3800 Servicios oficiales	1,084,133	981,450	428,625	428,625	428,625	552,865
3900 Otros servicios generales	14,575,626	14,775,247	14,653,157	14,653,156	14,653,156	122,090
Otros De Corriente	422,891	186,000	173,000	173,000	173,000	13,000
3000 Servicios generales	0	0	0	0	0	0
3900 Otros servicios generales	422,891	186,000	173,000	173,000	173,000	13,000
44100 Transferencias, asignaciones, subsidios y otras ayudas	422,891	186,000	173,000	173,000	173,000	13,000
Gasto De Inversión	0	0	0	0	0	0
Inversión Física	0	0	0	0	0	0
5000 Bienes muebles, inmuebles e intangibles	0	0	0	0	0	0
5100 Mobiliario y equipo de administración	0	0	0	0	0	0
5200 Mobiliario y equipo educacional y recreativo	0	0	0	0	0	0
5300 Equipo e instrumental médico y de laboratorio	0	0	0	0	0	0
5900 Maquinaria, otros equipos y herramientas	0	0	0	0	0	0
6000 Inversión pública	0	0	0	0	0	0
6200 Obra pública en bienes propios	0	0	0	0	0	0

El presupuesto ejercido incluye el comprometido anual.


C.P. MA. PATRICIA SIERRA MANCILLA
SUBDIRECTOR DE RECURSOS FINANCIEROS


L.C.F. FLORENTINO MARTINEZ GARCIA
JEFE DEL DEPARTAMENTO DE
REGISTRO PRESUPUESTAL



ENTIDAD: INSTITUTO NACIONAL DE ENFERMEDADES RESPIRATORIAS
ISMAEL COSIO VILLEGAS
ESTADO ANALITICO DEL EJERCICIO DEL PRESUPUESTO DE EGRESOS EN CLASIFICACION ADMINISTRATIVA
(PESOS)

CORRESPONDIENTE AL PERIODO DEL 1o. DE ENERO AL 30 DE SEPTIEMBRE DE 2017

DENOMINACIÓN	APROBADO	MODIFICADO ACUM. AGO	EJERCIDO	DEVENGADO	PAGADO	ECONOMÍAS
TOTAL	1,030,075,284	1,005,300,926	979,531,841	867,198,203	849,876,785	25,789,085

El presupuesto ejercido incluye el comprometido anualizado



C.P.MA. PATRICIA SIERRA MANCILLA
 SUBDIRECTOR DE RECURSOS FINANCIEROS



L.C.FLORENTINO MARTINEZ GARCIA
 JEFE DEL DEPARTAMENTO DE
 REGISTRO PRESUPUESTAL



ENTIDAD: INSTITUTO NACIONAL DE ENFERMEDADES RESPIRATORIAS
 ISMAEL COSIO VILLEGAS
 ESTADO ANALITICO DE INGRESOS
 (PESOS)

CORRESPONDIENTE AL PERIODO DEL 1º DE ENERO AL 30 DE SEPTIEMBRE DE 2017

RUBRO DE INGRESOS	INGRESOS					DIFERENCIA (6 = 5 - 1)
	ESTIMADO (1)	AMPLIACIONES Y REDUCCIONES (2)	MODIF. ACUM. SEPT. (3 = 1 + 2)	DEVENGADO (4)	RECAUDADO (5)	
IMPUESTOS	0	0	0	0	0	0
CUOTAS Y APORTACIONES DE SEGURIDAD SOCIAL	0	0	0	0	0	0
CONTRIBUCIONES DE MEJORAS	0	0	0	0	0	0
DERECHOS	0	0	0	0	0	0
PRODUCTOS	0	0	0	0	0	0
CORRIENTE	0	0	0	0	0	0
CAPITAL	0	0	0	0	0	0
APROVECHAMIENTOS	0	0	0	0	0	0
CORRIENTE	0	0	0	0	0	0
CAPITAL	0	0	0	0	0	0
INGRESOS POR VENTAS DE BIENES Y SERVICIOS	184,285,294	0	184,285,294	0	144,515,098	49,770,196
PARTICIPACIONES Y APORTACIONES	0	0	0	0	0	0
TRANSFERENCIAS, ASIGNACIONES, SUBSIDIOS Y OTRAS AYUDAS	835,789,990	-24,774,358	811,015,632	0	758,363,553	52,652,079
INGRESOS DERIVADOS DE FINANCIAMIENTO	0	0	0	0	0	0
TOTAL I,	1,030,075,284	-24,774,358	1,005,300,926	0	902,878,651	102,422,275
INGRESOS EXCEDENTES						

ESTADO ANALITICO DE INGRESOS POR FUENTE DE FINANCIAMIENTO	INGRESOS					DIFERENCIA (6 = 5 - 1)
	ESTIMADO (1)	AMPLIACIONES Y REDUCCIONES (2)	MODIF. ACUM. SEPT. (3 = 1 + 2)	DEVENGADO (4)	RECAUDADO (5)	
INGRESOS DEL GOBIERNO	0	0	0	0	0	0
IMPUESTOS	0	0	0	0	0	0
CONTRIBUCIONES DE MEJORAS	0	0	0	0	0	0
DERECHOS	0	0	0	0	0	0
PRODUCTOS	0	0	0	0	0	0
CORRIENTE	0	0	0	0	0	0
CAPITAL	0	0	0	0	0	0
APROVECHAMIENTOS	0	0	0	0	0	0
CORRIENTE	0	0	0	0	0	0
CAPITAL	0	0	0	0	0	0
PARTICIPACIONES Y APORTACIONES	0	0	0	0	0	0
TRANSFERENCIAS, ASIGNACIONES, SUBSIDIOS Y OTRAS AYUDAS	0	0	0	0	0	0
INGRESOS DE ORGANISMOS Y EMPRESAS	1,030,075,284	-24,774,358	1,005,300,926	0	902,878,651	102,422,275
CUOTAS Y APORTACIONES DE SEGURIDAD SOCIAL	0	0	0	0	0	0
INGRESOS POR VENTAS DE BIENES Y SERVICIOS	184,285,294	0	184,285,294	0	144,515,098	49,770,196
TRANSFERENCIAS, ASIGNACIONES, SUBSIDIOS Y OTRAS AYUDAS	835,789,990	-24,774,358	811,015,632	0	758,363,553	52,652,079
INGRESOS DERIVADOS DE FINANCIAMIENTO	0	0	0	0	0	0
INGRESOS DERIVADOS DE FINANCIAMIENTO	0	0	0	0	0	0
TOTAL I,	1,030,075,284	-24,774,358	1,005,300,926	0	902,878,651	102,422,275
INGRESOS EXCEDENTES						

Las columnas del Presupuesto Estimado y Modificado se presentan acumuladas al mes en curso

C.P. MA PATRICIA SIERRA MANCILLA
 SUBDIRECTOR DE RECURSOS FINANCIEROS

L.C. FLORENTINO MARTINEZ GARCIA
 JEFE DEL DEPARTAMENTO DE
 REGISTRO PRESUPUESTAL

