


**INSTITUTO NACIONAL DE ENFERMEDADES RESPIRATORIAS  
ISMAEL COSIO VILLEGAS**

ESTADO DE SITUACION PRESUPUESTAL PERIODO: DEL 1o. DE ENERO AL 31 DE DICIEMBRE DE 2017

( PESOS )

EST PRES DIC17

<b>LEY DE INGRESOS ESTIMADA (ORIGINAL)</b>			1,391,868,024
(811)	INGRESO FEDERAL	1,141,868,024	
	INGRESO PROPIO	250,000,000	
<b>MODIFICACIONES A LA LEY DE INGRESOS ESTIMADA</b>			1,428,996,259
(811)+(813)	INGRESO FEDERAL	1,171,944,537	
	INGRESO PROPIO	257,051,722	
<b>LEY DE INGRESOS POR EJECUTAR</b>			17,077,467
(812)	INGRESO FEDERAL	0	
	INGRESO PROPIO	17,077,467	
<b>LEY DE INGRESOS DEVENGADA</b>			(29,082,122)
(814)		2017	
	INGRESO FEDERAL	(666,799)	
	INGRESO PROPIO	(28,415,323)	
		2016	
	INGRESO FEDERAL		
	INGRESO PROPIO		
<b>LEY DE INGRESOS RECAUDADA</b>			(1,416,991,604)
(815)	INGRESO FEDERAL	(1,171,277,738)	
	INGRESO PROPIO	(245,713,866)	
	REC.EXT.		
<b>FONDO PRESUPUESTAL DISPONIBLE DE EJERCICIOS ANTERIORES</b>			-
<b>PRESUPUESTO DE EGRESOS POR EJERCER (822)</b>			14,432,466
<b>PRESUPUESTO DE EGRESOS PAGADO (827)</b>			1,413,896,994
<b>PRESUPUESTO DE EGRESOS EJERCIDO (826)</b>			666,799
<b>PRESUPUESTO DE EGRESOS DEVENGADO (825)</b>			-
<b>PRESUPUESTO DE EGRESOS COMPROMETIDO (824)</b>			-
<b>PRESUPUESTO DEVENGADO DE EJERCICIOS ANTERIORES</b>			1,428,996,259
<b>PRESUPUESTO EJERCIDO AL MES DE DICIEMBRE DE \$1,414,563,793</b>			

  
C.P. MA. PATRICIA SIERRA MANCILLA  
SUBDIRECTOR DE RECURSOS FINANCIEROS


  
L.C. FLORENTINO MARTINEZ GARCIA  
JEFE DEPARTAMENTO DE REGISTRO PRESUPUESTAL

Capítulo 1000	2,520.00
Capítulo 2000	658,179.00
Capítulo 3000	6,100.00
Capítulo 4000	-
Capítulo 5000	-
	666,799

INSTITUTO NACIONAL DE ENFERMEDADES RESPIRATORIAS  
ISMAEL COSIO VILLEGAS  
ESTADO ANALITICO DE INGRESOS PROPIOS AL 31 DE DICIEMBRE DE 2017  
PRESUPUESTO ANUALIZADO

( PESOS )

CAPITULO	ORIGINAL	MODIFICADO	PAGADO	PROPIOS	FIDEICOMISO	OTROS	RECAUDADO	AVANCE DE RECAUDACION
<b>GASTO DE OPERACIÓN</b>								
1000 SERVICIOS PERSONALES								
2000 MATERIALES Y SUMINISTROS	118,411,759.00	144,287,940.22	136,223,636.84	136,027,206.46		405,408.00	136,432,614.46	94.56
3000 SERVICIOS GENERALES	131,436,241.00	112,607,781.78	106,243,618.97	109,129,251.88			109,129,251.88	96.91
4000 TRANSF ASIGN SUBSIDIO Y OTRAS AYUDAS	152,000.00	156,000.00	152,000.00	152,000.00			152,000.00	97.44
<b>TOTAL</b>	<b>250,000,000.00</b>	<b>257,051,722.00</b>	<b>242,619,255.81</b>	<b>245,308,458.34</b>	-	<b>405,408.00</b>	<b>245,713,866.34</b>	<b>95.59</b>
<b>GASTOS DE INVERSION</b>								
5000 BIENES MUEBLES E INMUEBLES	-	-	-	-	-	-	-	-
6000 OBRA PUBLICA	-	-	-	-	-	-	-	-
<b>TOTAL</b>	<b>-</b>	<b>-</b>	<b>-</b>	<b>-</b>	<b>-</b>	<b>-</b>	<b>-</b>	<b>-</b>
<b>TOTAL</b>	<b>250,000,000.00</b>	<b>257,051,722.00</b>	<b>242,619,255.81</b>	<b>245,308,458.34</b>	<b>-</b>	<b>405,408.00</b>	<b>245,713,866.34</b>	<b>95.59</b>
<b>VTA DE SERVICIOS</b>	<b>249,000,000.00</b>	<b>249,000,000.00</b>	<b>235,162,125.81</b>	<b>238,256,736.34</b>			<b>238,256,736.34</b>	
<b>DISPONIBILIDAD INICIAL</b>	<b>-</b>	<b>7,051,722.00</b>	<b>7,051,722.00</b>	<b>7,051,722.00</b>			<b>7,051,722.00</b>	
<b>FIDEICOMISO</b>	<b>-</b>	<b>-</b>	<b>-</b>	<b>-</b>			<b>-</b>	
<b>OTROS</b>	<b>1,000,000.00</b>	<b>1,000,000.00</b>	<b>405,408.00</b>	<b>405,408.00</b>		<b>405,408.00</b>	<b>405,408.00</b>	
<b>TOTAL</b>	<b>250,000,000.00</b>	<b>257,051,722.00</b>	<b>242,619,255.81</b>	<b>245,308,458.34</b>	<b>-</b>	<b>405,408.00</b>	<b>245,713,866.34</b>	

  
C.P. PATRICIA SIERRA MANCILLA  
SUBDIRECTOR DE RECURSOS FINANCIEROS

  
L.C. FLORENTINO MARTINEZ GARCIA  
JEFE DEPARTAMENTO DE REGISTRO PRESUPUESTAL

**ENTIDAD: INSTITUTO NACIONAL DE ENFERMEDADES RESPIRATORIAS**  
**ISMAEL COSIO VILLEGAS**  
**PRESUPUESTO AUTORIZADO**

CORRESPONDIENTE AL PERIODO DEL 1o. DE ENERO AL 31 DE DICIEMBRE DE 2017

CAPITULO	PRESUPUESTO AUTORIZADO O MODIFICADO	PRESUPUESTO EJERCIDO*	DIFERENCIA	PORCENTAJE %
<b>GASTO DE OPERACIÓN</b>				
1000 SERVICIOS PERSONALES	831,276,987	831,276,987	-	0.00
2000 MATERIALES Y SUMINISTROS	398,501,143	398,292,165	208,978	0.05
3000 SERVICIOS GENERALES	179,713,502	165,494,014	14,219,488	7.91
4000 TRANSFERENCIAS ASIG SUBS Y OTRAS AYUDAS	238,000	234,000	4,000	1.68
<b>TOTAL</b>	<b>1,409,729,632</b>	<b>1,395,297,166</b>	<b>14,432,466</b>	<b>1.02</b>
<b>GASTOS DE INVERSION</b>				
5000 BIENES MUEBLES E INMUEBLES	19,266,627	19,266,627	-	0.00
6000 OBRA PUBLICA	-	-	-	0.00
<b>TOTAL</b>	<b>19,266,627</b>	<b>19,266,627</b>	<b>-</b>	<b>0.00</b>


\* Incluye compromisos anualizados

1,428,996,259

1,414,563,793


14,432,466

  
**C.P.MA. PATRICIA SIERRA MANCILLA**  
**SUBDIRECTOR DE RECURSOS FINANCIEROS**

  
**L.C.FLORENTINO MARTINEZ GARCIA**  
**JEFE DEL DEPARTAMENTO DE**  
**REGISTRO PRESUPUESTAL**




ENTIDAD:		INSTITUTO NACIONAL DE ENFERMEDADES RESPIRATORIAS ISMAEL COSIO VILLEGAS		PERIODO		1o. DE ENERO AL 31 DE DICIEMBRE DE 2017		HOJA 1 DE 4									
		P016 PREVENCION Y ATENCION DEL VIH SIDA				E 023 PRESTAR SERVICIOS EN LOS DIFERENTES NIVELES DE ATENCION EN SALUD											
CAPITULO DE GASTO	AUTORIZADO	VH01 VIH PREV Y ATN			MD01 ABASTO DE MED E INSUMOS			AM 07 OTORGAR ATN MED A MUJERES CON EPOC			AM03 CONSULTA EXTERNA			AM06 FORTALEC DE LA CALIDAD		AM05 PMGs	
		PTO. AUT. AL PERIODO	EJERCIDO		PTO. AUT. AL PERIODO	EJERCIDO		PTO. AUT. AL PERIODO	EJERCIDO		PTO. AUT. AL PERIODO	EJERCIDO		PTO. AUT. AL PERIODO	EJERCIDO	PTO. AUT. AL PERIODO	
			RECURSO FISCAL	INGRESOS PROPIOS		RECURSO FISCAL	INGRESOS PROPIOS		RECURSO FISCAL	INGRESOS PROPIOS		RECURSO FISCAL	INGRESOS PROPIOS		RECURSO FISCAL	INGRESOS PROPIOS	
SERVICIOS PERSONALES	831,276,987																
MATERIALES Y SUMINISTROS	398,501,143	49,589,513	44,387,558	5,467,558	54,741,054	44,119,458	5,709,925	5,731,792	5,731,792		1,027,805		3,305,184	378,233	378,233	33,850	
SERVICIOS GENERALES	179,713,502	8,887,750	4,093,705	4,288,439				141,450	141,450		14,369,158		10,255,001	199,101	171,160		
TRANSF ASIG SUB Y OTRAS AYUDAS	238,000	86,000	82,000														
<b>SUMA DE GASTO CORRIENTE</b>	<b>1,409,729,632</b>	<b>58,563,263</b>	<b>48,563,263</b>	<b>9,755,997</b>	<b>54,741,054</b>	<b>44,119,458</b>	<b>5,709,925</b>	<b>5,873,242</b>	<b>5,873,242</b>	<b>-</b>	<b>15,396,963</b>	<b>-</b>	<b>13,560,185</b>	<b>577,334</b>	<b>549,393</b>	<b>33,850</b>	
BIENES MUEBLES E INMUEBLES	19,266,627	15,134,009	15,134,009					1,570,394	1,570,394								
OBRA PUBLICA																	
<b>SUMA DE GASTO DE CAPITAL</b>	<b>19,266,627</b>	<b>15,134,009</b>	<b>15,134,009</b>	<b>-</b>	<b>-</b>	<b>-</b>	<b>-</b>	<b>1,570,394</b>	<b>1,570,394</b>	<b>-</b>	<b>-</b>	<b>-</b>	<b>-</b>	<b>-</b>	<b>-</b>	<b>-</b>	
<b>TOTALES</b>	<b>1,428,996,259</b>	<b>73,697,272</b>	<b>63,697,272</b>	<b>9,755,997</b>	<b>54,741,054</b>	<b>44,119,458</b>	<b>5,709,925</b>	<b>7,443,636</b>	<b>7,443,636</b>	<b>-</b>	<b>15,396,963</b>	<b>-</b>	<b>13,560,185</b>	<b>577,334</b>	<b>549,393</b>	<b>33,850</b>	

  
**C.P. MA. PATRICIA SIERRA MANCILLA**  
 SUBDIRECTOR DE RECURSOS FINANCIEROS


  
**L.C. FLORENTINO MARTINEZ GARCIA**  
 JEFE DEPTO. DE REGISTRO PRESUPUESTAL

ENTIDAD:		ENTIDAD: INSTITUTO NACIONAL DE ENFERMEDADES RESPIRATORIAS ISMAEL COSIO VILLEGAS						PERIODO 1o. DE ENERO AL 31 DE DICIEMBRE DE 2017			HOJA 2 DE 4					
E010 FORMAR RECURSOS HUMANOS ESPECIALIZADOS EN SALUD																
CAPITULO DE GASTO	AM04 ATENCION HOSPITALARIA				CP01 CAPACITACION			FO01 FORMAR MED ESPECIALISTAS			FO05 IMP DESARR.PROF.		FO04 IMPEL DESARROLLO PROFESIONAL			
	EJERCIDO RECURSO PROPIOS	PTO. AUT. AL PERIODO	EJERCIDO		PTO. AUT. AL PERIODO	EJERCIDO		PTO. AUT. AL PERIODO	EJERCIDO		PTO. AUT. AL PERIODO	EJERCIDO RECURSO FISCAL	EJERCIDO RECURSO PROPIO	PTO. AUT. AL PERIODO	EJERCIDO	
			RECURSO FISCAL	INGRESOS PROPIOS		RECURSO FISCAL	INGRESOS PROPIOS		RECURSO FISCAL	INGRESOS PROPIOS					RECURSO FISCAL	INGRESOS PROPIOS
SERVICIOS PERSONALES		625,328,738	625,328,738					29,430,705	29,430,705							
MATERIALES Y SUMINISTROS	33,850	244,209,603	146,529,878	99,773,894	158,572	55,773	102,799	225,603	225,603		10,722		10,722	6,359,406		5,786,240
SERVICIOS GENERALES		104,893,827	40,071,946	58,274,762	1,551,067		1,437,960	703,683	703,683		1,456,866		1,278,994	3,207,137		3,119,944
TRANSF ASIG SUB Y OTRAS AYUDAS											152,000		152,000			
<b>SUMA DE GASTO CORRIENTE</b>	33,850	974,432,168	811,930,562	158,048,656	1,709,639	55,773	1,540,759	30,359,991	30,359,991	-	1,619,588	-	1,441,716	9,566,543	-	8,906,184
BIENES MUEBLES E INMUEBLES		2,562,224	2,562,224													
OBRA PUBLICA																
<b>SUMA DE GASTO DE CAPITAL</b>	-	2,562,224	2,562,224	-	-	-	-	-	-	-	-	-	-	-	-	-
<b>TOTALES</b>	33,850	976,994,392	814,492,786	158,048,656	1,709,639	55,773	1,540,759	30,359,991	30,359,991	-	1,619,588	-	1,441,716	9,566,543	-	8,906,184

  
C.P. MA PATRICIA SIERRA MANCILLA  
SUBDIRECTOR DE RECURSOS FINANCIEROS

  
L.C.FLORENTINO MARTINEZ GARCIA  
JEFE DEPTO. DE REGISTRO PRESUPUESTAL

ENTIDAD:		ENTIDAD: INSTITUTO NACIONAL DE ENFERMEDADES RESPIRATORIAS ISMAEL COSIO VILLEGAS								PERIODO 1o. DE ENERO AL 31 DE DICIEMBRE DE 2017				HOJA 3 DE 4				
E022 INVESTIGACION Y DESARROLLO TECNOLOGICO EN SALUD															0001 ACTIVIDADES DE APOYO			M001 ACTIVIDADES
CAPITULO DE GASTO	IV02 INVESTIGACION BIOMEDICA			IV03 INV CLINICA			IV05 INV SOCIO MEDICA			IV06 CAPAC. INVESTIGACION			AU01 ORGANISMO INTERNO DE CONTROL			AD		
	PTO. AUT. AL PERIODO	EJERCIDO		PTO. AUT. AL PERIODO	EJERCIDO		PTO. AUT. AL PERIODO	EJERCIDO		PTO. AUT. AL PERIODO	EJERCIDO		PTO. AUT. AL PERIODO	EJERCIDO		PTO. AUT. AL PERIODO		
	RECURSO FISCAL	INGRESOS PROPIOS		RECURSO FISCAL	INGRESOS PROPIOS		RECURSO FISCAL	INGRESOS PROPIOS		RECURSO FISCAL	INGRESOS PROPIOS		RECURSO FISCAL	INGRESOS PROPIOS				
SERVICIOS PERSONALES	132,961,805	132,961,805											5,216,078	5,216,078		38,339,661		
MATERIALES Y SUMINISTROS	27,633,783	14,620,448	13,673,903	690,086	690,086	457,052		457,052					35,290	13,321	21,968	948,271		
SERVICIOS GENERALES	35,291,175	9,984,712	23,455,696							150,000		88,474	575,198	133,727	386,458	5,914,890		
TRANSF ASIG SUB Y OTRAS AYUDAS																		
<b>SUMA DE GASTO CORRIENTE</b>	<b>195,886,763</b>	<b>157,566,965</b>	<b>37,129,599</b>	<b>690,086</b>	<b>-</b>	<b>690,086</b>	<b>457,052</b>	<b>-</b>	<b>457,052</b>	<b>150,000</b>	<b>-</b>	<b>88,474</b>	<b>5,826,566</b>	<b>5,363,126</b>	<b>408,426</b>	<b>45,202,822</b>		
BIENES MUEBLES E INMUEBLES																		
OBRA PUBLICA																		
<b>SUMA DE GASTO DE CAPITAL</b>	<b>-</b>	<b>-</b>	<b>-</b>	<b>-</b>	<b>-</b>	<b>-</b>	<b>-</b>	<b>-</b>	<b>-</b>	<b>-</b>	<b>-</b>	<b>-</b>	<b>-</b>	<b>-</b>	<b>-</b>	<b>-</b>		
<b>TOTALES</b>	<b>195,886,763</b>	<b>157,566,965</b>	<b>37,129,599</b>	<b>690,086</b>	<b>-</b>	<b>690,086</b>	<b>457,052</b>	<b>-</b>	<b>457,052</b>	<b>150,000</b>	<b>-</b>	<b>88,474</b>	<b>5,826,566</b>	<b>5,363,126</b>	<b>408,426</b>	<b>45,202,822</b>		

  
 C.P. MA. PATRICIA SIERRA MANCILLA  
 SUBDIRECTOR DE RECURSOS FINANCIEROS

  
 L.C. FLORENTINO MARTINEZ GARCIA  
 JEFE DEPTO. DE REGISTRO PRESUPUESTAL



ENTIDAD:


HOJA 4 DE 4

ES DE APOYO ADMINISTRATIVO			P020 PROYECTOS DE HUMO DE LENA								
CAPITULO DE GASTO	01 ADMINISTRACION		CCAMP MUJERES CANCER PULMONAR			AM090 MUJERES CON EPID			AM010 MUJERES CON ASMA		
	EJERCIDO		PTO. AUT. AL PERIODO	EJERCIDO		PTO. AUT. AL PERIODO	EJERCIDO		PTO. AUT. AL PERIODO	EJERCIDO	
	RECURSO FISCAL	INGRESOS PROPIOS		RECURSO FISCAL	INGRESOS PROPIOS		RECURSO FISCAL	INGRESOS PROPIOS		RECURSO FISCAL	INGRESOS PROPIOS
SERVICIOS PERSONALES	38,339,661										
MATERIALES Y SUMINISTROS	114,189	812,223	3,951,356	3,951,356		2,239,952	2,239,952		79,200	79,200	
SERVICIOS GENERALES	1,748,972	3,486,731				423,400	423,400		1,948,800	1,948,800	
TRANSF ASIG SUB Y OTRAS AYUDAS											
<b>SUMA DE GASTO CORRIENTE</b>	<b>40,202,822</b>	<b>4,298,954</b>	<b>3,951,356</b>	<b>3,951,356</b>	<b>-</b>	<b>2,663,352</b>	<b>2,663,352</b>	<b>-</b>	<b>2,028,000</b>	<b>2,028,000</b>	<b>-</b>
BIENES MUEBLES E INMUEBLES											
OBRA PUBLICA											
<b>SUMA DE GASTO DE CAPITAL</b>	<b>-</b>	<b>-</b>	<b>-</b>	<b>-</b>	<b>-</b>	<b>-</b>	<b>-</b>	<b>-</b>	<b>-</b>	<b>-</b>	<b>-</b>
<b>TOTALES</b>	<b>40,202,822</b>	<b>4,298,954</b>	<b>3,951,356</b>	<b>3,951,356</b>	<b>-</b>	<b>2,663,352</b>	<b>2,663,352</b>	<b>-</b>	<b>2,028,000</b>	<b>2,028,000</b>	<b>-</b>

ENTIDAD: INSTITUTO NACIONAL DE ENFERMEDADES RESPIRATORIAS ISMAEL COSIO VILLEGAS PERIODO 1o. DE ENERO AL 30 DE NOVIEMBRE DE 2017

HOJA 1 DE 4


		P016 PREVENCIÓN Y ATENCIÓN DEL VIH SIDA						E 023 PRESTAR SERVICIOS EN LOS DIFERENTES NIVELES DE ATENCIÓN EN SALUD								
CAPÍTULO DE GASTO	AUTORIZADO	VH01 VIH PREV Y ATN			MD01 ABASTO DE MED E INSUMOS			AM 07 OTORGAR ATN MED A MUJERES CON EPOC			AM03 CONSULTA EXTERNA			AM06 FORTALEC DE LA CALIDAD		
		PTO. AUT. AL PERIODO	EJERCIDO		PTO. AUT. AL PERIODO	EJERCIDO		PTO. AUT. AL PERIODO	EJERCIDO		PTO. AUT. AL PERIODO	EJERCIDO		PTO. AUT. AL PERIODO	EJERCIDO	
			RECURSO FISCAL	INGRESOS PROPIOS		RECURSO FISCAL	INGRESOS PROPIOS		RECURSO FISCAL	INGRESOS PROPIOS		RECURSO FISCAL	INGRESOS PROPIOS		RECURSO FISCAL	INGRESOS PROPIOS
SERVICIOS PERSONALES	701,593,338															
MATERIALES Y SUMINISTROS	389,010,534	49,424,784	40,902,740	3,812,187	49,977,556	42,539,717	2,589,999	5,447,859	5,377,253		1,010,243		916,192	378,233	378,233	
SERVICIOS GENERALES	165,026,474	8,547,627	2,541,867	1,726,816				137,076	136,810		12,996,651		6,454,311	179,130	179,130	
TRANSF ASIG SUB Y OTRAS AYUDAS	206,000	86,000	82,000													
<b>SUMA DE GASTO CORRIENTE</b>	<b>1,255,836,346</b>	<b>58,058,411</b>	<b>43,526,607</b>	<b>5,539,003</b>	<b>49,977,556</b>	<b>42,539,717</b>	<b>2,589,999</b>	<b>5,584,935</b>	<b>5,514,063</b>	<b>-</b>	<b>14,006,894</b>	<b>-</b>	<b>7,370,503</b>	<b>557,363</b>	<b>557,363</b>	
BIENES MUEBLES E INMUEBLES	17,990,125	13,741,949	13,610,984					1,685,952								
OBRA PUBLICA	-															
<b>SUMA DE GASTO DE CAPITAL</b>	<b>17,990,125</b>	<b>13,741,949</b>	<b>13,610,984</b>	<b>-</b>	<b>-</b>	<b>-</b>	<b>-</b>	<b>1,685,952</b>	<b>-</b>	<b>-</b>	<b>-</b>	<b>-</b>	<b>-</b>	<b>-</b>	<b>-</b>	
<b>TOTALES</b>	<b>1,273,826,471</b>	<b>71,800,360</b>	<b>57,137,591</b>	<b>5,539,003</b>	<b>49,977,556</b>	<b>42,539,717</b>	<b>2,589,999</b>	<b>7,270,887</b>	<b>5,514,063</b>	<b>-</b>	<b>14,006,894</b>	<b>-</b>	<b>7,370,503</b>	<b>557,363</b>	<b>557,363</b>	

  
C.P. MA. PATRICIA SIERRA MANCILLA  
SUBDIRECTOR DE RECURSOS FINANCIEROS

  
L.C. FLORENTINO MARTINEZ GARCIA  
JEFE DEPTO. DE REGISTRO PRESUPUESTAL





ENTIDAD:		ENTIDAD: INSTITUTO NACIONAL DE ENFERMEDADES RESPIRATORIAS ISMAEL COSIO VILLEGAS						PERIODO			1o. DE ENERO AL 30 DE NOVIEMBRE DE 2017			HOJA 2 DE 4		
E010 FORMAR RECURSOS HUMANOS ESPECIALIZADOS EN SALUD																
CAPÍTULO DE GASTO	AM05 PMGs		AM04 ATENCION HOSPITALARIA			CP01 CAPACITACION			FO01 FORMAR MED ESPECIALISTAS			FO05 IMP DESARR PROF.			FO04 IMP EL DESARROLLO PR	
	PTO. AUT. AL PERIODO	EJERCIDO RECURSO PROPIOS	PTO. AUT. AL PERIODO	EJERCIDO		PTO. AUT. AL PERIODO	EJERCIDO		PTO. AUT. AL PERIODO	EJERCIDO		PTO. AUT. AL PERIODO	EJERCIDO RECURSO FISCAL	EJERCIDO RECURSO PROPIO	PTO. AUT. AL PERIODO	EJERCIDO
				RECURSO FISCAL	INGRESOS PROPIOS		RECURSO FISCAL	INGRESOS PROPIOS		RECURSO FISCAL	INGRESOS PROPIOS					
SERVICIOS PERSONALES			537,559,257	543,720,841					18,380,498	18,351,989						
MATERIALES Y SUMINISTROS	33,850	33,850	239,900,553	144,796,134	64,558,085	158,572	55,773	102,799	225,603	225,603		10,722		10,722	6,350,529	
SERVICIOS GENERALES			95,400,241	33,719,812	30,701,120	1,501,725		903,115	635,561	693,429		1,354,365		765,466	2,963,827	
TRANSF ASIG SUB Y OTRAS AYUDAS												120,000		107,000		
<b>SUMA DE GASTO CORRIENTE</b>	<b>33,850</b>	<b>33,850</b>	<b>872,860,051</b>	<b>722,236,787</b>	<b>95,258,205</b>	<b>1,660,297</b>	<b>55,773</b>	<b>1,005,914</b>	<b>19,241,662</b>	<b>19,271,021</b>	<b>-</b>	<b>1,485,087</b>	<b>-</b>	<b>883,188</b>	<b>9,314,356</b>	<b>-</b>
BIENES MUEBLES E INMUEBLES			2,562,224	1,044,429												
OBRA PUBLICA																
<b>SUMA DE GASTO DE CAPITAL</b>	<b>-</b>	<b>-</b>	<b>2,562,224</b>	<b>1,044,429</b>	<b>-</b>	<b>-</b>	<b>-</b>	<b>-</b>	<b>-</b>	<b>-</b>	<b>-</b>	<b>-</b>	<b>-</b>	<b>-</b>	<b>-</b>	<b>-</b>
<b>TOTALES</b>	<b>33,850</b>	<b>33,850</b>	<b>875,422,275</b>	<b>723,281,216</b>	<b>95,258,205</b>	<b>1,660,297</b>	<b>55,773</b>	<b>1,005,914</b>	<b>19,241,662</b>	<b>19,271,021</b>	<b>-</b>	<b>1,485,087</b>	<b>-</b>	<b>883,188</b>	<b>9,314,356</b>	<b>-</b>

  
C.P. MA. PATRICIA SIERRA MANCILLA  
SUBDIRECTOR DE RECURSOS FINANCIEROS

  
L.C. FLORENTINO MARTINEZ GARCIA  
JEFE DEPTO. DE REGISTRO PRESUPUESTAL

ENTIDAD:		ENTIDAD: INSTITUTO NACIONAL DE ENFERMEDADES RESPIRATORIAS ISMAEL COSIO VILLEGAS								PERIODO 1o. DE ENERO AL 30 DE NOVIEMBRE DE 2017				HOJA 3 DE 4			
E022 INVESTIGACION Y DESARROLLO TECNOLÓGICO EN SALUD														0001 ACTIVIDADES DE APOYO			
CAPITULO DE GASTO	DFESIONAL	IV02 INVESTIGACION BIOMEDICA				IV03 INV CLINICA			IV05 INV SOCIO MEDICA			IV06 CAPAC. INVESTIGACION			AU01 ORGANO INTERNO DE CONTROL		
	INGRESOS PROPIOS	PTO. AJT. AL PERIODO	EJERCIDO		PTO. AJT. AL PERIODO	EJERCIDO		PTO. AJT. AL PERIODO	EJERCIDO		PTO. AJT. AL PERIODO	EJERCIDO		PTO. AJT. AL PERIODO	EJERCIDO		
			RECURSO FISCAL	INGRESOS PROPIOS		RECURSO FISCAL	INGRESOS PROPIOS		RECURSO FISCAL	INGRESOS PROPIOS		RECURSO FISCAL	INGRESOS PROPIOS		RECURSO FISCAL	INGRESOS PROPIOS	
SERVICIOS PERSONALES		112,486,926	116,100,721											3,444,031	3,483,731		
MATERIALES Y SUMINISTROS	5,757,811	27,642,352	14,057,946	10,518,967	690,087		42,773	457,052						35,290	13,321	21,542	
SERVICIOS GENERALES	2,070,980	32,758,948	8,390,218	12,350,700							150,000		86,444	535,705	132,598	247,435	
TRANSF ASIG SUB Y OTRAS AYUDAS																	
SUMA DE GASTO CORRIENTE	7,828,791	172,888,226	138,548,885	22,869,667	690,087	-	42,773	457,052	-	-	150,000	-	86,444	4,015,026	3,629,650	268,977	
BIENES MUEBLES E INMUEBLES																	
OBRA PUBLICA																	
SUMA DE GASTO DE CAPITAL	-	-	-	-	-	-	-	-	-	-	-	-	-	-	-	-	
TOTALES	7,828,791	172,888,226	138,548,885	22,869,667	690,087	-	42,773	457,052	-	-	150,000	-	86,444	4,015,026	3,629,650	268,977	

  
C.P. MA. PATRICIA SIERRA MANCILLA  
SUBDIRECTOR DE RECURSOS FINANCIEROS

  
L.C. FLORENTINO MARTINEZ GARCIA  
JEFE DEPTO. DE REGISTRO PRESUPUESTAL

S/COMP.

ENTIDAD:												
HOJA 4 DE 4												
M001 ACTIVIDADES DE APOYO ADMINISTRATIVO				P020 PROYECTOS DE HUMO DE LEÑA								
CAPÍTULO DE GASTO	AD01 ADMINISTRACION			CCAMP MUJERES CANCER PULMONAR			AM090 MUJERES CON EPID			AM010 MUJERES CON ASMA		
	PTO. AUT. AL PERIODO	EJERCIDO		PTO. AUT. AL PERIODO	EJERCIDO		PTO. AUT. AL PERIODO	EJERCIDO		PTO. AUT. AL PERIODO	EJERCIDO	
	RECURSO FISCAL	INGRESOS PROPIOS		RECURSO FISCAL	INGRESOS PROPIOS		RECURSO FISCAL	INGRESOS PROPIOS		RECURSO FISCAL	INGRESOS PROPIOS	
SERVICIOS PERSONALES	29,722,626	30,679,410										
MATERIALES Y SUMINISTROS	939,271	114,189	714,509	3,951,356	3,816,035		136,670	-		2,239,952	1,972,509	
SERVICIOS GENERALES	5,521,741	1,748,972	2,235,262				1,920,477	722,657		423,400	127,020	
TRANSF ASIG SUB Y OTRAS AYUDAS												
<b>SUMA DE GASTO CORRIENTE</b>	<b>36,183,638</b>	<b>32,542,571</b>	<b>2,949,771</b>	<b>3,951,356</b>	<b>3,816,035</b>	<b>-</b>	<b>2,057,147</b>	<b>722,657</b>	<b>-</b>	<b>2,663,352</b>	<b>2,099,529</b>	<b>-</b>
BIENES MUEBLES E INMUEBLES												
OBRA PUBLICA												
<b>SUMA DE GASTO DE CAPITAL</b>	<b>-</b>	<b>-</b>	<b>-</b>	<b>-</b>	<b>-</b>	<b>-</b>	<b>-</b>	<b>-</b>	<b>-</b>	<b>-</b>	<b>-</b>	<b>-</b>
<b>TOTALES</b>	<b>36,183,638</b>	<b>32,542,571</b>	<b>2,949,771</b>	<b>3,951,356</b>	<b>3,816,035</b>	<b>-</b>	<b>2,057,147</b>	<b>722,657</b>	<b>-</b>	<b>2,663,352</b>	<b>2,099,529</b>	<b>-</b>




**ENTIDAD: INSTITUTO NACIONAL DE ENFERMEDADES RESPIRATORIAS**  
 ISMAEL COSIO VILLEGAS  
**Estado del Ejercicio del Presupuesto de Egresos por Capitulo del Gasto**

CORRESPONDIENTE AL PERIODO DEL 1o. DE ENERO AL 31 DE DICIEMBRE DE 2017

PERIODO DEL PRESUPUESTO Capitulo del Gasto	PRESUPUESTO DE EGRESOS APROBADO (ANUAL)	AMPLIACIONES/ REDUCCIONES	PRESUPUESTO VIGENTE (ANUAL)	COMPROMETIDO (ANUAL)	PRESUPUESTO DISPONIBLE PARA COMPROMETER	DEVENGADO	COMPROMETIDO NO DEVENGADO	PRESUPUESTO SIN DEVENGAR	EJERCIDO	PAGADO	CUENTAS POR PAGAR (DEUDA)
Nombre	1	2	3	4	5=(3-4)	6	7=(4-6)	8=(3-6)	9	10	11=(6-10)
1000 SERVICIOS PERSONALES	806,309,105	24,967,862	831,276,987	831,276,987	-	831,276,987	-	-	831,276,987	831,274,467	2,520
2000 MATERIALES Y SUMINISTROS	389,915,260	8,585,883	398,501,143	398,292,165	208,978	398,292,165	-	208,978	398,292,165	397,633,986	658,179
3000 SERVICIOS GENERALES	195,110,325	(15,396,823)	179,713,502	165,494,014	14,219,488	165,494,014	-	14,219,488	165,494,014	165,487,914	6,100
4000 TRANSF ASIGNAC y OTRAS AYUDAS	533,334	(295,334)	238,000	234,000	4,000	234,000	-	4,000	234,000	234,000	-
5000 BIENES MUEBLES E INMUEBLES	-	19,266,627	19,266,627	19,266,627	-	19,266,627	-	-	19,266,627	19,266,627	-
6000 OBRA PUBLICA	-	-	-	-	-	-	-	-	-	-	-
<b>TOTAL</b>	<b>1,391,868,024</b>	<b>37,128,235</b>	<b>1,428,996,259</b>	<b>1,414,563,793</b>	<b>14,432,466</b>	<b>1,414,563,793</b>	<b>-</b>	<b>14,432,466</b>	<b>1,414,563,793</b>	<b>1,413,896,994</b>	<b>666,799</b>

  
 C.P. MA. PATRICIA SIERRA MANCILLA  
 SUBDIRECTOR DE RECURSOS FINANCIEROS


  
 L.C. FLORENTINO MARTINEZ GARCIA  
 JEFE DEL DEPARTAMENTO DE REGISTRO PRESUPUESTAL


**ENTIDAD: INSTITUTO NACIONAL DE ENFERMEDADES RESPIRATORIAS**  
**ISMAEL COSIO VILLEGAS**  
**GASTO POR CATEGORIA PROGRAMATICA**  
**(PESOS)**

CORRESPONDIENTE AL PERIODO DEL 16 DE ENERO AL 31 DE DICIEMBRE DE 2017

CONCEPTO	PRESUPUESTO DE EGRESOS APROBADO (ACUM.DIC.)	AMPLIACIONES/ REDUCCIONES	PRESUPUESTO MODIFICADO (ACUM.DIC.)	EJERCIDO	DEVENGADO	PAGADO	POR EJERCER
	1	2	3=(1-2)	4	5	7	8=(3-4)
<b>Programas Federales</b>	1,391,868,024	37,128,235	1,428,996,259	1,414,563,793	1,414,563,793	1,413,896,994	14,432,466
<b>Desempeño de Las Funciones</b>	<b>1,343,479,958</b>	<b>34,486,913</b>	<b>1,377,966,871</b>	<b>1,364,290,464</b>	<b>1,364,290,464</b>	<b>1,363,623,665</b>	<b>13,676,407</b>
Prestacion de Servicios Publicos	1,258,942,342	36,684,549	1,295,626,891	1,282,194,487	1,282,194,487	1,281,540,910	13,432,404
E 10 Formación y desarrollo profesional de recursos humanos esp.p/la salud	44,553,755	(1,297,993)	43,255,762	42,304,424	42,304,424	42,304,424	951,338
E 22 Investigación y Desarrollo Tecnológico en Salud	203,429,449	(6,245,548)	197,183,901	195,932,175	195,932,175	195,932,175	1,251,726
E 23 Prestación de servicios en los diferentes niveles de Atn.a la salud	1,010,959,138	44,228,090	1,055,187,228	1,043,957,888	1,043,957,888	1,043,304,311	11,229,340
Proyectos de Inversion	-	-	-	-	-	-	-
K 11 Proyectos de infraestructura social de salud	-	-	-	-	-	-	-
K 27 Mantenimiento de obra	-	-	-	-	-	-	-
Planeación, seguimiento y evaluación de políticas públicas	84,537,616	(2,197,636)	82,339,980	82,095,977	82,095,977	82,082,755	244,003
P 16 Prevención y atención de VIH/SIDA y otras ITS	76,418,786	(2,721,513)	73,697,273	73,453,270	73,453,270	73,445,332	244,003
P 20 Salud Materna Sexual y Reproductiva	8,118,830	523,877	8,642,707	8,642,707	8,642,707	8,637,423	-
<b>Administrativos y de Apoyo</b>	<b>48,388,066</b>	<b>2,641,322</b>	<b>51,029,388</b>	<b>50,273,329</b>	<b>50,273,329</b>	<b>50,273,329</b>	<b>756,059</b>
Apoyo al proceso presupuestario y para mejorar la eficiencia Institucional	42,346,384	2,856,439	45,202,823	44,501,777	44,501,777	44,501,777	701,046
M 001 Actividades de Apoyo Administrativo	42,346,384	2,856,439	45,202,823	44,501,777	44,501,777	44,501,777	701,046
Apoyo a la función pública y el mejoramiento de la Gestión	6,041,682	(215,117)	5,826,565	5,771,552	5,771,552	5,771,552	55,013
O 001 Actividades de apoyo a la función pública y buen gobierno	6,041,682	(215,117)	5,826,565	5,771,552	5,771,552	5,771,552	55,013
<b>TOTAL DE GASTO</b>	<b>1,391,868,024</b>	<b>37,128,235</b>	<b>1,428,996,259</b>	<b>1,414,563,793</b>	<b>1,414,563,793</b>	<b>1,413,896,994</b>	<b>14,432,466</b>

El presupuesto ejercido incluye el comprometido anualizado.

  
**C.P. MA. PATRICIA SIERRA MANCILLA**  
**SUBDIRECTOR DE RECURSOS FINANCIEROS**

  
**L.C. FLORENTINO MARTINEZ GARCIA**  
**JEFE DEL DEPARTAMENTO DE**  
**REGISTRO PRESUPUESTAL**


ISMAEL COSIO VILLEGAS  
ESTADO ANALITICO DEL EJERCICIO DEL PRESUPUESTO DE EGRESOS EN CLASIFICACION FUNCIONAL  
(PESOS)

CORRESPONDIENTE AL PERIODO DEL 1o. DE ENERO AL 31 DE DICIEMBRE DE 2017

CONCEPTO	PRESUPUESTO DE EGRESOS APROBADO (ACUM.DIC.)	AMPLIACIONES/ REDUCCIONES	PRESUPUESTO MODIFICADO (ACUM.DIC.)	EJERCIDO	DEVENGADO	PAGADO	POR EJERCER
	1	2	3=(1-2)	4	5	7	8=(3-4)
<b>Gobierno</b>							
Coordinación de la Política de Gobierno	6,041,682	(215,117)	5,826,565	5,771,552	5,771,552	5,771,552	55,013
O 001 Actividades de apoyo a la función pública y buen gobierno	6,041,682	(215,117)	5,826,565	5,771,552	5,771,552	5,771,552	55,013
<b>Desarrollo Social</b>							
Salud	1,182,396,893	43,588,900	1,225,985,793	1,212,860,066	1,212,860,066	1,212,193,267	13,125,727
E 23 Prestación de servicios en los diferentes niveles de At'n.a la salud	1,010,959,138	44,228,090	1,055,187,228	1,043,957,888	1,043,957,888	1,043,304,311	11,229,340
P 20 Salud Materna Sexual y Reproductiva	8,118,830	523,877	8,642,707	8,642,707	8,642,707	8,637,423	-
E 10 Formación y desarrollo profesional de recursos humanos esp.p/la salud	44,553,755	(1,297,993)	43,255,762	42,304,424	42,304,424	42,304,424	951,338
K 11 Proyectos de infraestructura social de salud							-
K 27 Mantenimiento de obra							-
M 001 Actividades de Apoyo Administrativo	42,346,384	2,856,439	45,202,823	44,501,777	44,501,777	44,501,777	701,046
P 16 Prevención y atención de VIH/SIDA y otras ITS	76,418,786	(2,721,513)	73,697,273	73,453,270	73,453,270	73,445,332	244,003
<b>Desarrollo Económico</b>							
Ciencia Tecnología e Innovación	203,429,449	(6,245,548)	197,183,901	195,932,175	195,932,175	195,932,175	1,251,726
E 22 Investigación y Desarrollo Tecnológico en Salud	203,429,449	(6,245,548)	197,183,901	195,932,175	195,932,175	195,932,175	1,251,726
<b>Total del Gasto</b>	<b>1,391,868,024</b>	<b>37,128,235</b>	<b>1,428,996,259</b>	<b>1,414,563,793</b>	<b>1,414,563,793</b>	<b>1,413,896,994</b>	<b>14,432,466</b>

El presupuesto ejercido incluye el comprometido anualizado

  
C.P.MA. PATRICIA SIERRA MANCILLA  
SUBDIRECTOR DE RECURSOS FINANCIEROS

  
L.C.FLORENTINO MARTINEZ GARCIA  
JEFE DEL DEPARTAMENTO DE  
REGISTRO PRESUPUESTAL





**ENTIDAD: INSTITUTO NACIONAL DE ENFERMEDADES RESPIRATORIAS**  
**ISMAEL COSIO VILLEGAS**  
**ESTADO ANALITICO DEL EJERCICIO DEL PRESUPUESTO DE EGRESOS EN CLASIFICACION ECONOMICA Y POR OBJETIVO DEL GASTO**  
**(PESOS)**

CORRESPONDIENTE AL PERIODO DEL 1o. DE ENERO AL 31 DE DICIEMBRE DE 2017

CLASIFICACIÓN ECONOMICA OBJETO DEL GASTO DENOMINACIÓN	APROBADO	MODIFICADO	EJERCIDO	DEVENGADO	PAGADO	POR EJERCER
<b>TOTAL</b>	<b>1,391,868,024</b>	<b>1,428,996,259</b>	<b>1,414,563,793</b>	<b>1,414,563,793</b>	<b>1,413,896,994</b>	<b>14,432,466</b>
<b>Gasto Corriente</b>	<b>1,391,868,024</b>	<b>1,409,729,632</b>	<b>1,395,297,166</b>	<b>1,395,297,166</b>	<b>1,394,630,367</b>	<b>14,432,466</b>
<b>Servicios Personales</b>	<b>806,309,105</b>	<b>831,276,987</b>	<b>831,276,987</b>	<b>831,276,987</b>	<b>831,274,467</b>	<b>0</b>
1000 Servicios personales	<b>806,309,105</b>	<b>831,276,987</b>	<b>831,276,987</b>	<b>831,276,987</b>	<b>831,274,467</b>	<b>0</b>
1100 Remuneraciones al personal de carácter permanente	266,989,925	267,592,620	262,703,612	262,703,612	262,703,612	4,889,008
1200 Remuneraciones al personal de carácter transitorio	12,695,137	13,933,428	13,764,824	13,764,824	13,764,824	168,604
1300 Remuneraciones adicionales y especiales	190,656,271	211,949,398	214,888,637	214,888,637	214,888,637	-2,939,239
1400 Seguridad social	78,582,061	69,199,897	68,886,852	68,886,852	68,886,852	313,045
1500 Otras prestaciones sociales y económicas	198,284,357	213,225,549	211,564,459	211,564,459	211,561,939	1,661,090
1600 Previsiones	12,264,274	0	0	0	0	0
1700 Pago de estímulos a servidores públicos	46,837,080	55,376,095	59,468,603	59,468,603	59,468,603	-4,092,508
<b>Gasto De Operación</b>	<b>585,558,919</b>	<b>578,452,645</b>	<b>564,020,179</b>	<b>564,020,179</b>	<b>563,355,900</b>	<b>14,432,466</b>
2000 Materiales y suministros	<b>389,915,260</b>	<b>398,501,143</b>	<b>398,292,166</b>	<b>398,292,166</b>	<b>397,633,987</b>	<b>208,977</b>
2100 Materiales de administración, emisión de documentos y artículos oficiales	14,131,025	16,654,170	16,381,954	16,381,954	16,381,954	272,216
2200 Alimentos y utensilios	15,785,612	29,690,397	29,954,715	29,954,715	29,954,715	-264,318
2400 Materiales y artículos de construcción y de reparación	2,034,752	968,389	950,721	950,721	950,721	17,668
2500 Productos químicos, farmacéuticos y de laboratorio	342,840,973	334,878,538	332,626,289	332,626,289	331,968,110	2,252,249
2600 Combustibles, lubricantes y aditivos	263,572	104,690	95,839	95,839	95,839	8,851
2700 Vestuario, blancos, prendas de protección y artículos deportivos	6,123,627	11,170,275	10,413,081	10,413,081	10,413,081	757,194
2900 Herramientas, refacciones y accesorios menores	8,735,699	5,034,684	7,869,567	7,869,567	7,869,567	-2,834,883
3000 Servicios generales	<b>195,110,325</b>	<b>179,713,502</b>	<b>165,494,013</b>	<b>165,494,013</b>	<b>165,487,913</b>	<b>14,219,489</b>
3100 Servicios básicos	26,662,824	36,715,911	35,191,847	35,191,847	35,191,847	1,524,064
3200 Servicios de arrendamiento	14,140,602	6,444,566	6,633,635	6,633,635	6,633,635	-189,069
3300 Servicios profesionales, científicos, técnicos y otros servicios	26,636,459	25,588,901	22,838,658	22,838,658	22,838,658	2,750,243
3400 Servicios financieros, bancarios y comerciales	1,497,550	1,802,406	1,690,436	1,690,436	1,690,436	111,970
3500 Servicios de instalación, reparación, mantenimiento y conservación	102,175,887	77,197,170	67,303,612	67,303,612	67,297,512	9,893,558
3700 Servicios de traslado y viáticos	3,309,289	3,125,567	2,694,647	2,694,647	2,694,647	430,920
3800 Servicios oficiales	3,335,270	3,452,606	2,922,768	2,922,768	2,922,768	529,838
3900 Otros servicios generales	17,352,444	25,386,375	26,218,410	26,218,410	26,218,410	-832,035
<b>Otros De Corriente</b>	<b>533,334</b>	<b>238,000</b>	<b>234,000</b>	<b>234,000</b>	<b>234,000</b>	<b>4,000</b>
3000 Servicios generales	0	0	0	0	0	0
3900 Otros servicios generales	0	0	0	0	0	0
#### Transferencias, asignaciones, subsidios y otras ayudas	<b>533,334</b>	<b>238,000</b>	<b>234,000</b>	<b>234,000</b>	<b>234,000</b>	<b>4,000</b>
#### Ayudas sociales	533,334	238,000	234,000	234,000	234,000	4,000
<b>Gasto De Inversión</b>	<b>0</b>	<b>19,266,627</b>	<b>19,266,627</b>	<b>19,266,627</b>	<b>19,266,627</b>	<b>0</b>
<b>Inversión Física</b>	<b>0</b>	<b>19,266,627</b>	<b>19,266,627</b>	<b>19,266,627</b>	<b>19,266,627</b>	<b>0</b>
5000 Bienes muebles, inmuebles e intangibles	0	<b>19,266,627</b>	<b>19,266,627</b>	<b>19,266,627</b>	<b>19,266,627</b>	<b>0</b>
5100 Mobiliario y equipo de administración	0	375,393	375,393	375,393	375,393	0
5200 Mobiliario y equipo educacional y recreativo	0	0	0	0	0	0
5300 Equipo e instrumental médico y de laboratorio	0	17,763,633	17,763,633	17,763,633	17,763,633	0
5600 Maquinaria, otros equipos y herramientas	0	1,127,601	1,127,601	1,127,601	1,127,601	0
6000 Inversión pública	0	0	0	0	0	0
6200 Obra pública en bienes propios	0	0	0	0	0	0

El presupuesto ejercido incluye el comprometido anualizado

  
**C.P.MA. PATRICIA SIERRA MANCILLA**  
**SUBDIRECTOR DE RECURSOS FINANCIEROS**

  
**L.C.FLORENTINO MARTINEZ GARCIA**  
**JEFE DEL DEPARTAMENTO DE**  
**REGISTRO PRESUPUESTAL**

**ENTIDAD: INSTITUTO NACIONAL DE ENFERMEDADES RESPIRATORIAS**  
**ISMAEL COSIO VILLEGAS**  
**ESTADO ANALITICO DEL EJERCICIO DEL PRESUPUESTO DE EGRESOS EN CLASIFICACION ADMINISTRATIVA**  
**(PESOS)**

CORRESPONDIENTE AL PERIODO DEL 16. DE ENERO AL 31 DE DICIEMBRE DE 2017

DENOMINACIÓN	APROBADO	MODIFICADO ACUM.DIC.	EJERCIDO	DEVENGADO	PAGADO	ECONOMÍAS
TOTAL	1,391,868,024	1,428,996,259	1,414,563,793	1,414,563,793	1,413,896,999	14,432,466

El presupuesto ejercido incluye el comprometido anualizado

  
 C.P.MA. PATRICIA SIERRA MANCILLA  
 SUBDIRECTOR DE RECURSOS FINANCIEROS

  
 L.C.FLORENTINO MARTINEZ GARCIA  
 JEFE DEL DEPARTAMENTO DE  
 REGISTRO PRESUPUESTAL




**ENTIDAD: INSTITUTO NACIONAL DE ENFERMEDADES RESPIRATORIAS**  
**ISMAEL COSIO VILLEGAS**  
**ESTADO ANALITICO DE INGRESOS**  
**(PESOS)**


CORRESPONDIENTE AL PERIODO DEL 1o. DE ENERO AL 31 DE DICIEMBRE DE 2017

RUBRO DE INGRESOS	INGRESOS					DIFERENCIA (6 = 5 - 1)
	ESTIMADO	AMPLIACIONES Y REDUCCIONES	MODIF. ACUM. DIC.	DEVENGADO	RECAUDADO	
	(1)	(2)	(3 = 1 + 2)	(4)	(5)	
IMPUESTOS	0	0	0	0	0	0
CUOTAS Y APORTACIONES DE SEGURIDAD SOCIAL	0	0	0	0	0	0
CONTRIBUCIONES DE MEJORAS	0	0	0	0	0	0
DERECHOS	0	0	0	0	0	0
PRODUCTOS	0	0	0	0	0	0
CORRIENTE	0	0	0	0	0	0
CAPITAL	0	0	0	0	0	0
APROVECHAMIENTOS	0	0	0	0	0	0
CORRIENTE	0	0	0	0	0	0
CAPITAL	0	0	0	0	0	0
INGRESOS POR VENTAS DE BIENES Y SERVICIOS	250,000,000	7,051,722	257,051,722	0	245,713,866	-4,286,134
PARTICIPACIONES Y APORTACIONES	0	0	0	0	0	0
TRANSFERENCIAS, ASIGNACIONES, SUBSIDIOS Y OTRAS AYUDAS	1,141,868,024	30,076,513	1,171,944,537	0	1,171,277,738	29,409,714
INGRESOS DERIVADOS DE FINANCIAMIENTOS	0	0	0	0	0	0
<b>TOTAL1/</b>	<b>1,391,868,024</b>	<b>37,128,235</b>	<b>1,428,996,259</b>	<b>0</b>	<b>1,416,991,604</b>	<b>0</b>
				<b>INGRESOS EXCEDENTES</b>		<b>25,123,580</b>

ESTADO ANALITICO DE INGRESOS POR FUENTE DE FINANCIAMIENTO	INGRESOS					DIFERENCIA (6 = 5 - 1)
	ESTIMADO	AMPLIACIONES Y REDUCCIONES	MODIF. ACUM. DIC.	DEVENGADO	RECAUDADO	
	(1)	(2)	(3 = 1 + 2)	(4)	(5)	
<b>INGRESOS DEL GOBIERNO</b>	<b>0</b>	<b>0</b>	<b>0</b>	<b>0</b>	<b>0</b>	<b>0</b>
IMPUESTOS	0	0	0	0	0	0
CONTRIBUCIONES DE MEJORAS	0	0	0	0	0	0
DERECHOS	0	0	0	0	0	0
PRODUCTOS	0	0	0	0	0	0
CORRIENTE	0	0	0	0	0	0
CAPITAL	0	0	0	0	0	0
APROVECHAMIENTOS	0	0	0	0	0	0
CORRIENTE	0	0	0	0	0	0
CAPITAL	0	0	0	0	0	0
PARTICIPACIONES Y APORTACIONES	0	0	0	0	0	0
TRANSFERENCIAS, ASIGNACIONES, SUBSIDIOS Y OTRAS AYUDAS	0	0	0	0	0	0
<b>INGRESOS DE ORGANISMOS Y EMPRESAS</b>	<b>1,391,868,024</b>	<b>37,128,235</b>	<b>1,428,996,259</b>	<b>0</b>	<b>1,416,991,604</b>	<b>25,123,580</b>
CUOTAS Y APORTACIONES DE SEGURIDAD SOCIAL	0	0	0	0	0	0
INGRESOS POR VENTAS DE BIENES Y SERVICIOS	250,000,000	7,051,722	257,051,722	0	245,713,866	-4,286,134
TRANSFERENCIAS, ASIGNACIONES, SUBSIDIOS Y OTRAS AYUDAS	1,141,868,024	30,076,513	1,171,944,537	0	1,171,277,738	29,409,714
<b>INGRESOS DERIVADOS DE FINANCIAMIENTO</b>	<b>0</b>	<b>0</b>	<b>0</b>	<b>0</b>	<b>0</b>	<b>0</b>
INGRESOS DERIVADOS DE FINANCIAMIENTOS	0	0	0	0	0	0
<b>TOTAL1/</b>	<b>1,391,868,024</b>	<b>37,128,235</b>	<b>1,428,996,259</b>	<b>0</b>	<b>1,416,991,604</b>	<b>0</b>
				<b>INGRESOS EXCEDENTES</b>		<b>25,123,580</b>

Las columnas del Presupuesto Estimado y Modificado se presentan acumuladas al mes en curso

  
**C.P. MA. PATRICIA SIERRA MANCILLA**  
 SUBDIRECTOR DE RECURSOS FINANCIEROS

  
**L.C. FLORENTINO MARTINEZ GARCIA**  
 JEFE DEL DEPARTAMENTO DE  
 REGISTRO PRESUPUESTAL